

## 保証書

持込修理 無料修理規定

- 取扱説明書、本体貼付ラベル等の注意書に従った使用状態で、保証期間内に故障した場合のみ、無料修理いたします。
- 保証期間内でも次の場合には有料修理となります。
  - (イ) 使用上の誤り、または、自己修理、分解、調整、改造等による故障及び損傷
  - (ロ) お買い上げ後の輸送、移動、落下等による故障及び損傷
  - (ハ) 火災、地震、水害、落雷、その他の天災地変、公害、塩害、異常電圧、水掛り等による故障及び損傷
- ご贈答、ご転居等で本保証書に記入のお買い上げ販売店に修理をご依頼になれない場合は、弊社修理ご相談センターにお問い合わせください。
- 本書は日本国内においてのみ有効です。This warranty is valid only in Japan.
- 本書は再発行いたしませんので紛失しないように大切に保管してください。

商品名 USB卓上ミニファン		★お買い上げ日： 年 月 日	
型番	KIS-U11TPBB-W	品番	08-1613
保証期間：本体1年間(お買い上げの日から)			
お客様	フリガナ ★お名前	様	
	★ご住所 〒	—	
	電話	( )	
修理メモ			
販売店	★住所 店名 電話		
	®		

(注) ★印欄に記入のない場合は無効となりますので、必ずご確認ください。

※この保証書は、本書に明示した期間、条件のもとにおいて無料修理をお約束するものです。

※この保証書によって保証書を発行している者(保証責任者)、及びそれ以外の事業者に対するお客様の法律上の権利を制限するものではありません。

※保証期間経過後の修理についてご不明の場合は、お買い上げの販売店または弊社修理ご相談センターにお問い合わせください。

※お客様にご記入いただいた保証書の内容は、保証期間内のサービス活動及びその後の安全点検活動のために記載内容を利用させていただく場合がありますので、ご了承ください。

OHM 株式会社 オーム電機  
〒342-8502 埼玉県吉川市旭3-8  
<https://www.ohm-electric.co.jp>

製品に関するお問い合わせは お客様相談室へ	
●通話料無料	●携帯・IP・公衆電話からは
0120-963-006	048-992-2735
電話受付	平日 9:00~17:00 ※土曜・日曜・祝日及び年末年始は除きます
修理に関するご相談は 修理ご相談センターへ	
電話受付	048-992-3970 平日 9:00~17:00 ※土曜・日曜・祝日及び年末年始は除きます



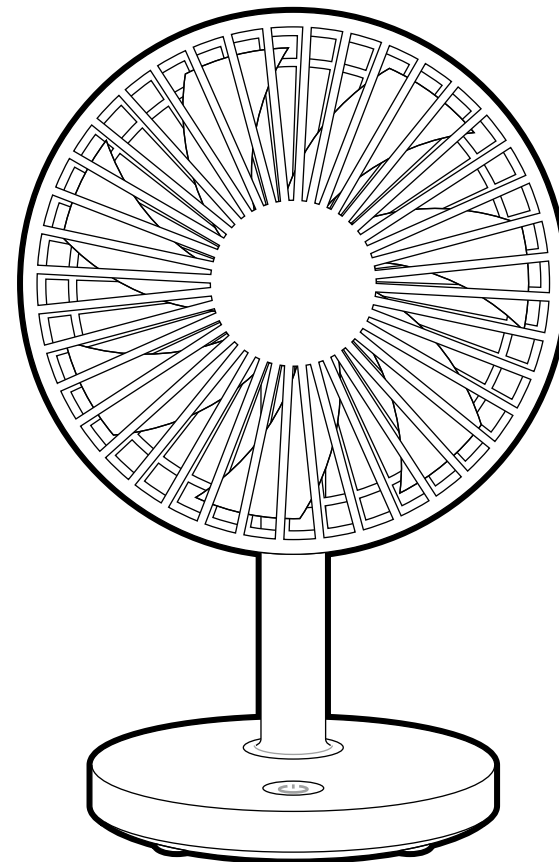
# USB卓上ミニファン

## 保証書付取扱説明書

型番：**KIS-U11TPBB-W** 品番：**08-1613**

この度は弊社製品をお買い上げいただき、誠にありがとうございました。  
ご使用前には必ずこの取扱説明書を最後までお読みになり、正しくお使いください。

この説明書は、ご使用になるお客様が大切に保管してください。





必ずお読みください



# 安全上のご注意




ご使用前にこの「安全上のご注意」をよくお読みのうえ、  
記載事項をお守りいただき、正しくお使いください。  
お読みになった後は、いつでも見られる所に大切に保管してください。



●表示について:表示内容を無視して誤った使い方をしたときに生じる危害や損害の程度を次の表示で区分し、説明しています。




	<b>警告</b>	この表示の欄は「死亡または重傷を負う可能性が想定される」内容です。
	<b>注意</b>	この表示の欄は「傷害を負う可能性または物的損害が発生する可能性が想定される」内容です。

●お守りいただく内容の種類を、次の図記号で区分し、説明しています。(下記は図記号の一部です)

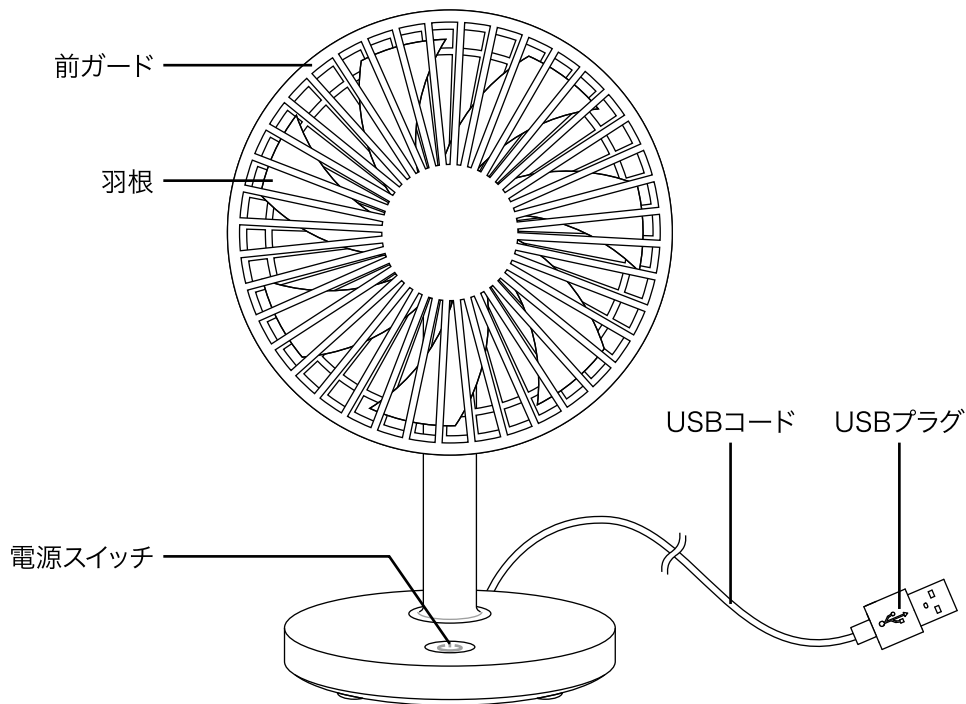
	<b>禁止</b>	この図記号は、してはいけない「禁止」内容です。
	<b>指示</b>	この図記号は、必ず実行していただく「強制」内容です。

 <b>警告</b>	
 必ず守る	USBプラグを抜くときは、USBコードを持たず、プラグを持って抜く。 感電やショートなどによる発火の原因になります。
	使用中、USBプラグやUSBコードが異常に熱くなったり、本体から煙や異常なおいが出るようなときは、直ちに使用を中止し、弊社お客様相談室にご相談ください。 傷んだプラグやコードは、絶対に交換、分解、修理、改造をしないでください。
	USBプラグ及び羽の取り付け面などのホコリは定期的に取り除く。 湿気などで絶縁不良となり、火災の原因になります。
	お手入れや収納の際は、USBプラグを抜き、必ず本体が冷めてからおこなう。 感電ややけどの原因になります。
	長時間続けて、風をからだにあてない。 体調をくずしたり、脱水症状を起こす原因になります。
 禁止	USBプラグやUSBコードを交換したり、傷付いたり、加工したり、熱器具に近づけたり、無理に曲げたり、ねじったり、引っ張ったり、重いものを載せたり、束ねたりしない。 火災や感電の原因になります。 傷んだプラグやコードは、絶対に交換、分解、修理、改造をしないでください。 プラグやコードが破損したときは直ちに使用を中止し、弊社お客様相談室までご相談ください。
	USBプラグは根元まで確実に差し込み、傷んだUSBプラグ、USBコードは使わない。 火災や感電の原因になります。
	ぬれた手でUSBプラグを抜き差ししない。 感電やけがの原因になります。
	使用時以外はUSBプラグを差したままにしない。 絶縁劣化による感電・漏電火災、けがの原因になります。
	持ち運び時や収納時にUSBコードを引っ張らない。 コードが断線して、ショートなどによる感電や火災の原因になります。

 禁止	異常時(こげ臭い、発煙など)はUSBプラグを抜き、使用を停止する。 火災や感電の原因になります。	 禁止	本体のすき間にピンや針金などの金属物や異物を入れない。 内部に触れ、感電やけがなどの原因になります。
	USBコードを引っ張った状態で使用しない。 コードが断線して、ショートなどによる感電や火災の原因になります。		発熱器具の近くに置かない。 樹脂部分が溶けて引火の原因になります。
	絶対に分解、修理、改造をおこなわない。 発火したり、異常動作してけがの原因になります。		灯油、ガソリン、シンナーなど引火性のあるもの、火の気のあるもの、可燃性のものそばでは使わない。 火災の原因になります。
	水につけない、水をかけない。 ショートによる感電や故障の原因になります。		子供だけで使わせたり、幼児の手の届くところでは使わない。 けがや感電の原因になります。

 <b>注意</b>			
 禁止	次の場所で使わない。 ・ガスレンジなど、炎の近く。 ・引火性ガスのあるところ。 ・雨や水のかかるところ。 ・高温、多湿、ホコリの多い場所。 炎の立ち消え、引火・爆発やショートなどによる感電や火災の原因になります。	 禁止	カーテンの近くや、洗濯物の下で使用しない。 ガードの中に吸い込まれ、羽根の損傷やけがの原因になります。
	風の流れをさえぎるような場所で使用しない。ホコリや金属粉の多い場所で使用しない。 故障、発煙、発火の原因になります。		本体に布を掛けたり、覆ったりしない。 熱がこもり、発火や火災の原因になります。
	ガードの中に指などを入れない。 けがの原因になります。		屋外では使用しない。 故障や事故の原因になります。
	スプレーなど殺虫剤をかけたり、油・薬品を使う場所で使用しない。 樹脂や塗装が変質したり、破損の原因になります。		本製品を落としたり、強い衝撃や振動を与えない。 火災や故障のおそれがあります。
	不安定な場所で使わない。 けが、故障の原因になることがあります。		お手入れの際は、金属製・ナイロン製のたわしや、みがき粉、ベンジン、シンナー、漂白剤などを使わない。 本製品に傷がつくおそれがあります。
			スタンドを引きずらない。 床が傷つく原因になることがあります。
			本製品は家庭用なので、業務用として使わない。

## 各部の名称



## ご使用方法

### 1. 使用前の準備

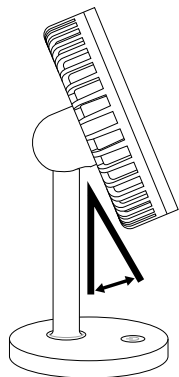
- ① 本体を安定した場所に設置する。
- ② 市販のUSB対応ACアダプターまたはパソコンなどのUSBポート(機器によっては動作環境などにより正しく動作しない場合があります)にUSBプラグを差し込み給電機器との接続をします。

### 2. 運転を開始/停止する

- ① 電源スイッチを押すと運転が開始します。電源スイッチは「弱」「中」「強」「切」の順に切り替わります。
- ② 「切」にして羽が停止したらUSBポートからUSBプラグを抜いてください。

### 風向調整の仕方

スタンドを押さえながらお好みの上下角度に調節してください。



## お手入れのしかた

安全のため、USBプラグを抜いてから行ってください。

各部のお手入れの際、金属製・ナイロン製のたわしや、みがき粉、ベンジン、シンナー、漂白剤などを使用しないでください。

### 本体のお手入れ

- めるま湯で薄めた台所用中性洗剤を含ませたふきんなどを固く絞り汚れを拭き取ります。
- その後、水分を完全に拭き取ります。

### 羽根のお手入れ

- 羽根にホコリが付着した場合は、市販のエアダスターでホコリを取り除いてください。

### 収納する

- 直射日光をさけ、湿気が少ない場所に保管してください。
- ※ 本体をお手入れしてからポリ袋などに入れ、お買い上げ時の箱に収納します。

## 故障かなと思ったら

電源を入れても運転しない  
羽根がまわらない

▶ USBプラグがUSBポートにきちんと差し込まれていない可能性があります。しっかりとUSBポートに差し込み、再度電源スイッチを「ON」にしてください。

## 仕様

商 品 名	USB卓上ミニファン
定 格 電 圧 / 電 流	DC5V / 800mA
定 格 消 費 電 力	4W
本 体 寸 法	(約)幅127×高さ200×奥行100mm
質 量	約180g
コ ー ド 長	約1m
風 量	3段階
付 属 品	保証書付取扱説明書

※製品改良のため、予告なく仕様変更する場合があります。