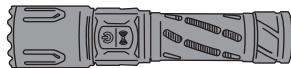


保証書付取扱説明書

LED充電式ライト ブザー付

型番：LH-CS920Z-K
品番：08-1395



このたびは、お買い上げいただきありがとうございます。ご使用前に必ずこの取扱説明書をよくお読みの上、正しくお使いください。この説明書には、安全にお使いいただき事故を未然に防ぐための重要な注意事項と製品の取り扱い方を示しています。なお、お読みになられた後はご使用時にいつでも見られるよう大切に保管してください。

警告

●光をのぞきこんだり、ほかの人の目に当たったりしない。●電池蓋およびUSBポートカバーは、必ずしっかりと閉じる。閉じていないと防水性能が損なわれます。●本品に衝撃を与えたり、無理な力を加えない。●本品を分解したり改造したりしない。●水のかかるところや湿気の多い場所では充電しない。●本製品は大音量ブザー音ですので、決して耳に近づけて聞かないでください。鼓膜をいためる可能性があります。●お子様をご使用にならない場合は、お子様がいたずらをしたり他人に危害を及ぼさないよう十分に指導してください。幼児の手の届かないところに保管してください。

注意

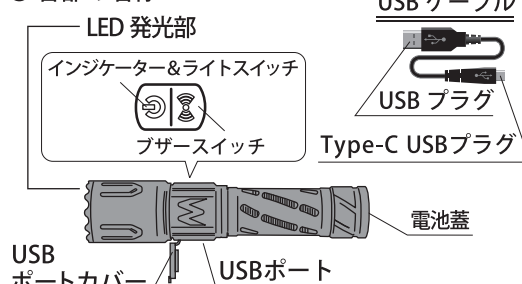
●LEDは交換できません。●使用後は必ず電源を切る。●定期的に点灯、点検をする。●白色系LEDは多少色のバラつきが出ることがあります。●ポケットやバッグなどの密閉した場所では点灯しないでください。発火の原因となります。●点灯した状態で燃えやすい物の上に置かないでください。発火の原因となります。●充電容量が少なくなり、過放電状態で使い続けると充電できなくなります。また、充電池の液もれの原因となります。●スマートフォンの経過年数やご使用のUSBケーブルによっては充電できない場合があります。充電ができなかった場合は、充電したい機器にケーブルを差してから本機に接続してください。

仕様		
電 源	専用リチウムイオン電池	
光 源	白色系 LED 1 個 (LED 交換不可)	
光 束 (ルーメン)	約 920 lm (High) : 2時間	*1 *2 *3
	約 500 lm (Middle) : 3時間	
	約 260 lm (Low) : 8時間	
	フラッシュ : 2時間 SOS : 2.5時間	
連続使用時間	明るさ 10%まで : 約 2 時間 / 明るさ High *1 *2	
照 射 距 離	約 200 m *4	
充 電	USB充電 5V 950mA	
給 電	USB給電 5V 950mA *5	
充 電 時 間	約3時間(満充電まで) *6	
ブザー音量	約80dB (距離1m)	
連続吹鳴時間	約1時間(満充電時)	
保護等級	IPX2 *7	
本体質量	約 138g (電池別)	
外形寸法	(約) 直径 35 x 長さ 153mm	
付属品	ストラップ・USBケーブル 18650 リチウムイオン電池 (3.6V 2600mAh)	

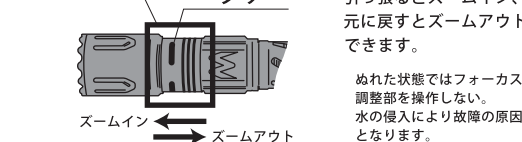
●本製品は、大音量で相手を威嚇するためのもので、犯罪を防止するものではありません。●万一、盗難・事故などトラブルによる被害について、弊社は責任を負いかねます。あらかじめ、ご了承ください。※仕様及び外観は、改良のため予告なく変更することがありますのでご了承ください。*1. 満充電時 *2. 環境温度などにより異なります。 *3. 簡易的に本体照明部分を積分球に入れ、満充電で実測した数値 *4. 照射距離は理論値であり、MAXで満月時の月光 0.25lux 以上の明るさで照らすことのできる距離です。ただし実際の使用場所の温度・湿度やその他の環境条件によって誤差があります。同じ条件でもレンズや反射鏡(リフレクター)等の個体差によっても誤差があります。*5. すべての電子機器へ給電できる保証はありません。*6. 充放電約500回可能 ※使用条件により異なります。*7. 外郭が鉛直に対して両側に15度以内で傾斜したとき、鉛直に落下する水滴によって有害な影響を及ぼしてはならない。(JISC 0920:2003)

ご使用方法

●各部の名称



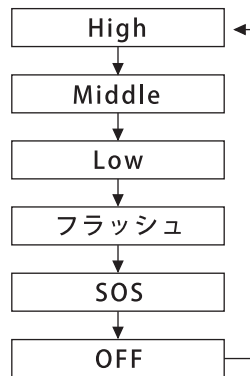
●フォーカス調整部



●操作方法

ライトスイッチ

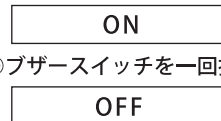
◎スイッチを押すと



※全ての点灯モードで点灯後8秒以上経過しスイッチを押すと消灯します。点灯中は、インジケータが緑色に点灯します。

ブザースイッチ

◎ブザースイッチを長押しすると

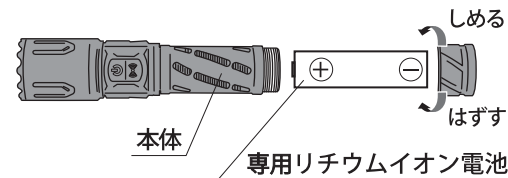


※フォーカス調整部を必ず引っ張ってブザーを露出させてください。

ブザー吹鳴中はインジケータが緑色に点灯します。

●電池の入れ方

1. 電池蓋をはずして専用リチウムイオン電池1本を⊕⊖正しくセットします。
2. 電池蓋をしっかりと締め込みます。



●充電方法

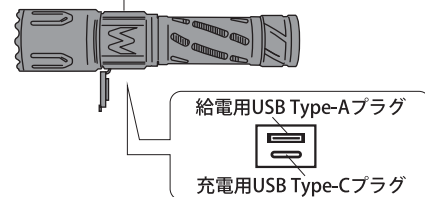
1. 電池ボックスのUSBポートカバーを開いてUSBケーブルのType-CプラグをUSB Type-Cポートに差し込みます。
2. USB Type-Aプラグ側をType-Aポートのあるパソコンや充電器に差し込むと充電を開始します。
3. 充電中は充電インジケータが赤色点灯し、満充電になると緑色点灯になります。USBケーブルを抜いて、USBポートカバーをしっかりと閉じます。

※ライトの明るさが暗くなったら早めに充電してください。使用していなくても長期間経過すると過放電状態になり、充電できなくなります。月に一度、充電をしてください。

インジケータ色

- 使用中 緑色点灯
- 充電中 赤色点灯
- 充電完了 緑色点灯

※電池残量が少なくなると赤色点灯します。赤色点灯したら早めに充電してください。



※充電と給電を同時におこなわない。
※LED点灯動作中に給電を同時におこなわない。事故の原因になります。

FL 1 STANDARD (MAX)			
11000cd	920 LUMENS	2h	200m
1m	IPX2	FL1 STANDARD とは：アメリカの可搬型照明器具標準基準ANSI/NEMA FL1-2009 が定めた測定方法で性能評価をした性能表示規格。	

専用付属品
リチウムイオン電池
型番：BTJ-1865026-LIT

仕 様	
電 圧	3.6V
容 量	2600mAh
充 電 時 間	約 4 時間
充 電 池 寿 命	充放電 約 500 回 *1
外 形 寸 法	(約) 直径 18.6 x 長さ 70.5 mm

*1.使用条件により異なります。

使用温度範囲	
放 電	約 0 ~ 40℃
充 電	約 0 ~ 40℃
保 存	約 -10 ~ 30℃

※しばらく使用しないと自然放電により充電電池容量が無くなる場合があります。

注 意 使用してなくても長期間経過すると過放電状態になり、充電できなくなります。数か月に一度、充電をしてください。

警告

- 付属・指定の電池以外は使用しない。
- 付属の電池は、他の製品に使用しない。
- 他社製品の電池を本品で充電しない。
- 火中に投じない。
- ショートさせたり、改造・分解をしない。
- 幼児の手の届かない所で使用・保管する。
- 電池の液が目に入ったときは、失明や傷害を受ける可能性がある為、すぐに水で洗い流し医師の治療をうけてください。

注意

- ⊕⊖の表示をしっかりと確かめ正しい方向でご使用ください。
- 踏みつけたり落下させないでください。
- 引火・爆発のおそれがある場所では使用しないでください。

充電方法

- 充電は弊社の専用充電式ライト本体、もしくは弊社の専用USB Type-Cケーブル(別売)をご使用ください。[型番BTJ-USB1 / 1-1CAB]

充電について	※しばらく使用しないと自然放電により充電電池容量が無くなる場合があります。
充電中 赤色点灯	注意 使用してなくても長期間経過すると過放電状態になり、充電できなくなります。数か月に一度、充電をしてください。
充電完了 緑色点灯	
充電インジケータ	
給電について	充電済み電池を別売のUSB Type-Cケーブルと、お手持ちのモバイル機器用充電ケーブルを接続して給電します。

- 充電中は、充電インジケータが赤色点灯します。
- 充電が完了すると緑色に点灯します。
- 充電ケーブルを外しても緑色がうすく点灯する場合がありますが不良ではありません。

リチウムイオン電池のリサイクルについてのお問い合わせ	
	充電式リチウムイオン電池は貴重な資源を使用しています。不要になった電池は廃棄せず充電式電池リサイクル協力店にお持ちください。リチウムイオン電池は、一般家庭ごみとして絶対に廃棄しないでください。廃棄されたリチウムイオン電池が、ごみ収集車などで破壊されると、発火、発煙の原因となります。
Li-Ion 00	充電式電池の回収・リサイクルおよびリサイクル協力店については、一般社団法人JBRCホームページを参照してください。 https://www.jbrc.com/

保証書

商品名：LED充電式ライト ブザー付き	★お買い上げ日： 年 月 日
型番：LH-CS920Z-K 品番：08-1395	保証期間：本体1年間 (お買い上げの日から)
お客様 お名前	様
ご住所 (〒 -)	
電話 ()	
修理メモ	
販売店	★住所 店名 電話

(注) ★印欄にお買い上げ日と販売店の記入がない場合は無効となりますので、必ずご確認ください。

- ※この保証書は、本書に明示した期間、条件のもとにおいて無料修理をお約束するものです。
- ※この保証書によって保証書を発行している者(保証責任者)、及びそれ以外の事業者に対するお客様の法律上の権利を制限するものではありません。
- ※保証期間経過後の修理についてご不明な場合は、お買い上げの販売店または弊社修理ご相談センターにお問い合わせください。
- ※お客様にご記入いただいた保証書の内容は、保証期間内のサービス活動及びその後の安全点検活動のために、記載内容を利用させていただく場合がございますのでご了承ください。

OHM 株式会社 オーム電機
〒342-8502 埼玉県吉川市旭3-8
<https://www.ohm-electric.co.jp>

修理に関するご相談は	修理ご相談センターへ
電話受付	048-992-3970 平日 9:00~17:00 ※土曜・日曜・祝日及び年末年始は除きます

保証規定 無料修理規定

- 取扱説明書、本体貼付ラベルなどの注意書に従った使用状態で、保証期間内に故障した場合のみ無料修理いたします。
- 保証期間中でも次の場合には有料修理となります。
 - (イ) 使用上の誤りまたは、自己修理、分解、調整、改造などによる故障及び損傷
 - (ロ) お買い上げ後の輸送、移動、落下などによる故障及び損傷
 - (ハ) 火災、地震、水害、落雷、その他の天災地変、公害、塩害、異常電圧などによる故障及び損傷
 - (ニ) 消耗または摩耗した部品、付属品の交換
 - (ホ) 本書のご提示がない場合
 - (ヘ) 本書にお買い上げ年月日、お客様名、販売店名の記入がない場合、あるいは文字を書きかえられた場合
(但し、販売店シールや領収書でも未記入項目の代用となります。)
 - (ト) 本来の用途以外に使用された場合の故障及び損傷
 - (チ) 一般家庭用以外(例：業務用、または業務に準ずる使用方法)で使用された場合の故障及び損傷
- ご贈答、ご転居などで本保証書に記載のお買い上げ販売店に修理をご依頼になれない場合は、弊社修理ご相談センターにお問い合わせください。
- 本書は日本国内においてのみ有効です。
This warranty is valid only in Japan.
- 本書は再発行いたしませんので紛失しないように大切に保管してください。

製品に関するお問い合わせは お客様相談室 へ	
●通話料無料	●携帯・IP・公衆電話からは
0120-963-006 048-992-2735	
電話受付	平日 9:00~17:00 ※土曜・日曜・祝日及び年末年始は除きます