

# LED FLASHLIGHT

VR3500

型番：LH-VR3500-K  
品番：08-1079



このたびは、お買い上げいただきありがとうございます。ご使用の前に必ずこの取扱説明書をよくお読みのうえ、正しくお使いください。

この説明書には、安全にお使いいただき事故を未然に防ぐための重要な注意事項と製品の取り扱い方を示しています。なお、お読みになられた後はご使用時いつでも見られるよう大切に保管してください。

## 警告

- 光をのぞきこんだり、ほかの人の目に当たったりしない。
- USBポートカバーは、必ずしっかりと閉じる。閉じていないと防水性能が損なわれます。
- 本品に衝撃を与えたり、無理な力を加えない。
- 本品を分解したり改造したりしない。
- 水のかかるところや湿気の多い場所では充電しない。
- 長時間ご使用されるときは、本体が高温になりますので注意してください。

## 注意

- LEDは交換できません。
- 使用後は必ず電源を切る。
- 定期的に点灯、点検をする。
- 白色系LEDは多少色のバラつきが出ることがあります。
- ポケットやバッグなどの密閉した場所では点灯しないでください。発火の原因となります。
- 点灯した状態で燃えやすい物の上に置かないでください。発火の原因となります。
- 充電電池容量が少なくなり、過放電状態で使い続けると充電できなくなります。また、充電電池の液もれの原因となります。

## 仕様

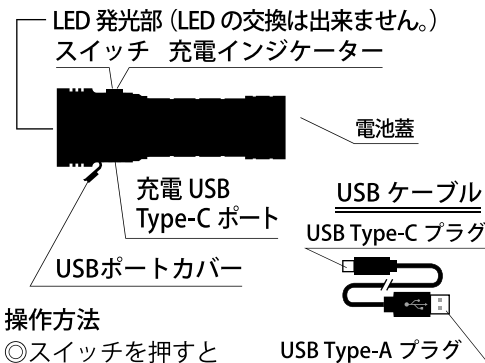
電 源	DC5V/1.5A
専用付属充電電池	リチウムイオン電池 3.6V2600mAh
連続使用時間	明るさ 10%まで： 約 2時間 *1 *2 / HIGH(ハイ)モード 約 7時間 *1 *2 / MIDDLE(ミドル)モード 約 55時間 *1 *2 / LOW(ロー)モード 約 4時間 *1 *2 / 点滅(フラッシュ)モード
充 電 時 間	約 3.5時間 *2
光 源	白色系LED 8個 (交換不可)
最大光束	約 3500 lm (ルーメン)*1*2*3
照射距離	約 250m *4
保護等級	IPX4(防まつ形) *5
外形寸法	(約) 直径 43 × 長さ 123mm
質 量	約 150 g (電池別)
付 属 品	USBケーブル・ストラップ 専用リチウムイオン電池 1本

※仕様及び外観は、改良のため予告なく変更することがありますのでご了承ください。

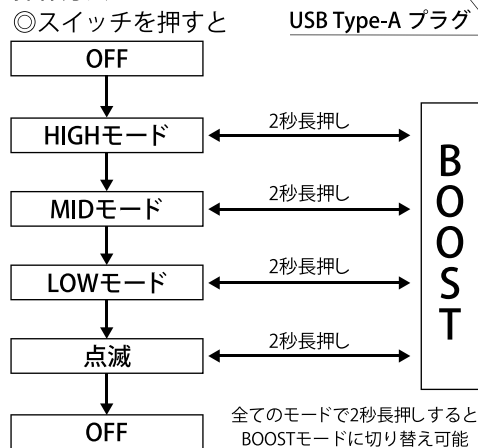
- \*1. 満充電時
- \*2. 環境温度などにより異なります。
- \*3. 簡易的に本体照明部分を積分球に入れ、満充電で実測した数値
- \*4. 照射距離は理論値であり、MAXで満月の月光 0.25lux 以上の明るさで照らすことのできる距離です。  
ただし実際の使用場所の温度・湿度やその他の環境条件によって誤差があります。同じ条件でもレンズや反射鏡(リフレクター)等の個体差によっても誤差があります。
- \*5. 水の飛まつに対して保護する。あらゆる方向からの水の飛まつによっても有害な影響を及ぼしてはならない。(JIS C 0920:2003 による。)

## ご使用方法

### ●各部の名称



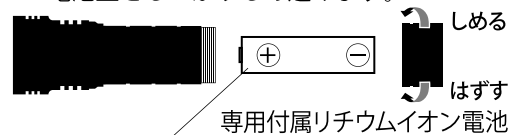
### ●操作方法



※各モードとも連続点灯20秒以上経過した場合、スイッチを押すとOFFになります。20秒以内であれば、次のモードへ移行します。BOOSTモード中、20秒以内でスイッチを押すと元のモードに戻ります。BOOSTモードで45秒経過すると自動的に元のモードに戻ります。

### ●電池の入れ方

1. 電池蓋をはずして専用付属リチウムイオン電池 1本を⊕⊖正しくセットします。
2. 電池蓋をしっかりとしめ込みます。



### ●充電の方法

1. 本体のUSBポートカバーを開きます。
2. 付属のUSBケーブルのUSB Type-Cプラグを本体のUSBポートに差し込んでください。
3. USBケーブルのUSB Type-Aプラグを別売の充電器のUSB充電ポートに差し込んでください。
4. 充電中は電池充電インジケータが赤色点灯し、満充電すると緑色点灯します。USBポートカバーをしっかりと閉じてください。

### 充電時



★本体使用時(点灯中)電池残量インジケータは緑色点灯します。電池残量が少なくなると赤色点灯→赤色点滅の順に表示します。赤色点灯・点滅したら早めに充電してください。

※しばらく使用しないと自然放電により充電電池容量が無くなり、充電しないと点灯しない場合があります。

### 注意

電池残量インジケータが赤色点灯・点滅したら、早めに充電してください。使用してなくても長期間経過すると過放電状態になり、充電できなくなります。

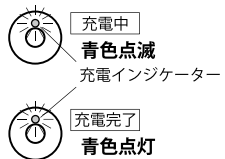
## ※専用付属充電電池

### リチウムイオン電池

型番：BTJ-1865026-PD

品番：08-1091

**充電について** ※しばらく使用しないと自然放電により充電電池容量がなくなる場合があります。



**注意** 使用していないでも長期経過すると過放電状態になり、充電できなくなります。数か月一度、充電をしてください。

- 充電中は、充電インジケータが青色点滅します。
- 充電が完了すると青色点灯します。
- USBケーブルを抜くと、30秒後に消灯します。

**給電について** 充電済み電池を別売りのUSB Type-Cケーブルと、お手持ちのモバイル機器に接続して給電します。

- 給電方法**
- ①最初に充電したい機器にお持ちのUSBケーブルを接続してください。
  - ②次に本製品にUSBケーブルを接続してください。
- ※上記の順番で接続しないと給電が行われない場合があります。

- 給電中は、充電インジケータが青色点灯します。
- 給電中、電池容量が少なくなると青色点滅します。

## 仕様

電圧	3.6V
容量	2600mAh
定格出力	5V/1A
定格入力	5V/3A
充電電池寿命	充放電約 500回*1
外形寸法	(約) 直径18.9×長さ71mm

\*1.使用条件により異なります。

## 使用温度範囲

放電	約-5～50℃
充電	約10～40℃
保存	約-20～35℃

※仕様および外観は改良のため、予告なく変更する場合があります。


## 警告

●火中に投げない。●ショートさせたり、改造・分解をしない。●幼児の手の届かない所で使用・保管する。●電池の液が目に入ったときは、失明や傷害を受ける可能性がある為、すぐに水で洗い流し医師の治療をうけてください。●Type-C端子と電池端子から、同時充電/同時給電/同時充給電をしない。●本製品USB充電式リチウムイオン電池同士をUSBケーブルで接続して使用しない。●パソコンから充電しない。

## 注意

●⊕⊖の表示をしっかりと確かめ正しい方向でご使用ください。●踏みつけたり落下させないでください。●引火・爆発のおそれがある場所では使用しないでください。●電池を機器に装着して使用しているときに、他の機器に接続して給電しないでください。●同時に二つ以上の機器に給電しないでください。●電池ケースの電極形状により電池と接続できない場合があります。事前にご確認をお願いします。●電池容量が少なくなると過放電保護のため自動的に給電動作が停止します。●通信対応していないUSBケーブルでの充電/給電はできません。

## 保証書

商品名：充電式LED フラッシュライト	★お買い上げ日： 年 月 日
型番：LH-VR3500-K 品番：08-1079	保証期間：本体1年間 (お買い上げの日から)
お客様	お名前 様
	ご住所 (〒 - )
	電話 ( )
修理メモ	
販売店	★住所 店名 電話 

(注) ★印欄にお買い上げ日と販売店の記入がない場合は無効となりますので、必ずご確認ください。

※この保証書は、本書に明示した期間、条件のもとにおいて無料修理をお約束するものです。※この保証書によって保証書を発行している者(保証責任者)、及びそれ以外の事業者に対するお客様の法律上の権利を制限するものではありません。

※保証期間経過後の修理についてご不明な場合は、お買い上げの販売店または弊社修理ご相談センターにお問い合わせください。

※お客様にご記入いただいた保証書の内容は、保証期間内のサービス活動及びその後の安全点検活動のために、記載内容を利用させていただく場合がございますのでご了承ください。

## 保証規定

## 無料修理規定

- 取扱説明書、本体貼付ラベルなどの注意書に従った使用状態で、保証期間内に故障した場合のみ無料修理いたします。
- 保証期間中でも次の場合には有料修理となります。
  - (イ) 使用上の誤りまたは、自己修理、分解、調整、改造などによる故障及び損傷
  - (ロ) お買い上げ後の輸送、移動、落下などによる故障及び損傷
  - (ハ) 火災、地震、水害、落雷、その他の天災地変、公害、塩害、異常電圧などによる故障及び損傷
  - (ニ) 消耗または摩耗した部品、付属品の交換
  - (ホ) 本書のご提示がない場合
  - (ヘ) 本書にお買い上げ年月日、お客様名、販売店名の記入がない場合、あるいは文字を書きかえられた場合  
(但し、販売店シールや領収書でも未記入項目の代用となります。)
  - (ト) 本来の用途以外に使用された場合の故障及び損傷
  - (チ) 一般家庭用以外(例：業務用、または業務に準ずる使用方法)で使用された場合の故障及び損傷
- ご贈答、ご転居などで本保証書に記載のお買い上げ販売店に修理をご依頼になれない場合は、弊社修理ご相談センターにお問い合わせください。
- 本書は日本国内においてのみ有効です。  
This warranty is valid only in Japan.
- 本書は再発行いたしませんので紛失しないように大切に保管してください。

**リチウムイオン電池のリサイクルについて**

充電式リチウムイオン電池は貴重な資源を使用しています。ご不要になった電池は廃棄せず充電式電池リサイクル協力店にお渡しください。

リチウムイオン電池は、一般家庭ごととして絶対に廃棄しないでください。廃棄されたリチウムイオン電池が、ごみ収集車などで破壊されると、発火、発煙の原因になります。

充電式電池の回収・リサイクルおよびリサイクル協力店については、<https://www.jbr.com/> 一般社団法人JBRCホームページを参照してください。

**OHM 株式会社 オーム電機**  
〒342-8502 埼玉県吉川市旭3-8  
<https://www.ohm-electric.co.jp>

修理に関するご相談は **修理ご相談センター**へ

電話受付 **048-992-3970** 平日 9:00~17:00  
※土曜・日曜・祝日及び年末年始は除きます

製品に関するお問い合わせは **お客様相談室** へ

●通話料無料 ●携帯・IP・公衆電話からは  
**0120-963-006 048-992-2735**

電話受付 平日 9:00~17:00  
※土曜・日曜・祝日及び年末年始は除きます