

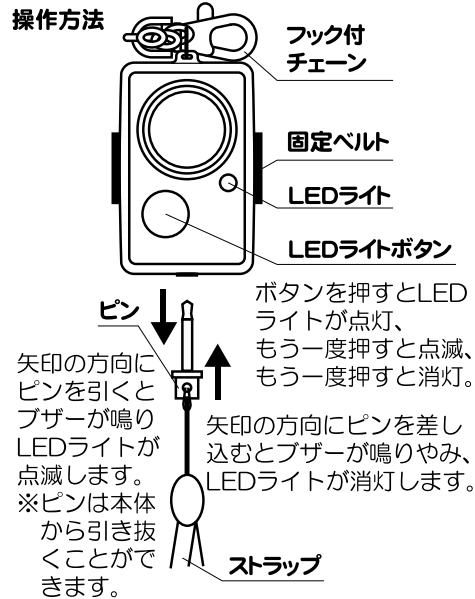
# LEDライト付 防犯ブザー

型番： OSE-JCA226-A 型番： OSE-JCA226-R  
品番： 08-0961 品番： 08-0962

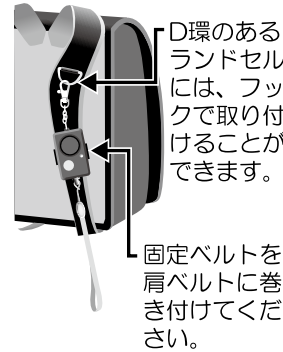
## 商品取扱説明書

### ご使用方法

#### 操作方法



#### ランドセルなどに装着する場合



※その他、バッグなどのベルトに固定ベルトを巻き付けたり、金属リングにフックを取り付けて装着することができます。

●ご使用前にブザーが鳴ることを必ず確認してください。

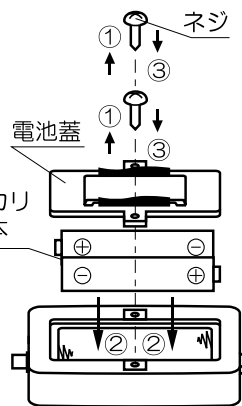
### 電池の入れ方

- ① プラスドライバーで2本のネジを外して、電池蓋を開けてください。
- ② 単4形アルカリ乾電池×2本を、⊕ ⊖を間違えないよう注意して入れてください。
- ③ 電池蓋を閉じて、2本のネジをしっかりと締めてください。

※電池が消耗するとブザー音が小さくなります。このときは直ちに、新しい電池2本を同時に交換してください。

●電池交換のあと、ブザーが鳴ることを必ず確認してください。

⚠ 電池を廃棄する際は、お住まいの自治体の指導に従ってください。



### 警告

●お子様が使用される場合は、保護者の方がお子様に使用方法や警告・注意事項をご指導ください。

- △1か月に1回は定期的にブザー音を確認してください。音が小さくなってきたら電池寿命ですので直ちに電池交換してください。
- △LEDライトを人の目に照らしたり、向けたりしないでください。目に障害を与えるおそれがあります。
- △本製品は大音量ブザー音ですので、決して耳に近づけて聞かないでください。鼓膜をいためる可能性があります。
- △お子様がご使用になられる場合は、お子様がいたずらをしたり他人に危害を及ぼさないよう十分に指導をしてください。
- △幼児の手の届かないところに保管してください。
- △電池を直接はんだ付け、分解、過熱、火に入れるなどしないでください。発熱、液漏れ、破裂の原因になります。万一、溶液が皮膚や衣服に付着した場合にはきれいな水で洗い流してください。また、眼に入ったときは水で洗った後、直ちに医師の治療を受けてください。
- △電池を廃棄する場合および保管する場合には、テープなどで絶縁してください。他の金属や電池と混じると発火、破裂の原因となります。

### 使用上のご注意

- △火中に投げないでください。
- △付属の電池は動作確認用ですので早めに交換してください。
- △電池が消耗した時は必ず新しい電池と交換してください。消耗した電池を本体内に放置しておきますと液漏れにより故障などの原因となります。
- △極端な低温・高温、湿気の多いところ、水に濡れるようなところでの使用はさけてください。
- △本体を分解したり、曲げたりしないでください。また、落としたり、強いショックを与えないでください。
- △お手入れの際は、乾いた柔らかい布をご使用ください。シンナー、ベンジン等の揮発性溶剤は使用しないでください。

### 保証規定

#### 無料修理規定

1. 取扱説明書、本体貼付ラベルなどの注意書に従った使用状態で、保証期間内に故障した場合のみ無料修理いたします。
2. 保証期間中でも次の場合には有料修理となります。
  - (イ) 使用上の誤りまたは、自己修理、分解、調整、改造などによる故障及び損傷
  - (ロ) お買い上げ後の輸送、移動、落下などによる故障及び損傷
  - (ハ) 火災、地震、水害、落雷、その他の天災地変、公害、塩害、異常電圧などによる故障及び損傷
  - (ニ) 消耗または摩耗した部品、付属品の交換
  - (ホ) 本書のご提示がない場合
  - (ヘ) 本書にお買い上げ年月日、お客様名、販売店名の記入がない場合、あるいは文字を書きかえられた場合(但し、販売シールや領収書でも未記入項目の代用となります。)
  - (ト) 本来の用途以外に使用された場合の故障及び損傷
  - (チ) 一般家庭用以外(例:業務用、または業務に準ずる使用方法)で使用された場合の故障及び損傷
3. ご贈答、ご転居などで本保証書に記載のお買い上げ販売店に修理をご依頼になれない場合は、弊社修理で相談センターにお問い合わせください。
4. 本書は日本国内においてのみ有効です。 This warranty is valid only in Japan.
5. 本書は再発行いたしませんので必ず本書を読み、紛失しないように大切に保管してください。