

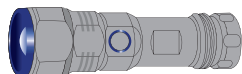


保証書 / 取扱説明書

ラディウス  
**Radius Z**

High quality LED LIGHT

型番: LHA-Z38B5  
品番: 08-0884



### 安全上のご注意

#### 警告

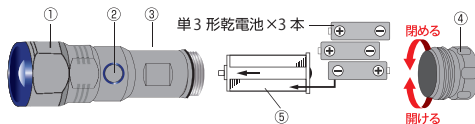
- 光をのぞきこんだり、ほかの人の目に当てたりしない。
- 本品に衝撃を与えたり、無理な力を加えない。
- 本品を分解したり改造したりしない。
- 古い乾電池と新しい乾電池、または種類の異なる乾電池を同時に使用しない。
- 電池の液が目に入ったときは、失明や目の障害のおそれがあるので、こすらず水で洗い流し、すぐに医師の治療をうける。

#### 注意

- 使用後は必ずスイッチを切る。
- 乾電池の使用表示に従って正しく使用する。
- 使い切った乾電池はすぐに取り出す。
- 長期間使用しないときは必ず乾電池を取り出して保管する。
- 電池は幼児の手に届かないところに置く。万が一飲み込んだ場合は医師に相談する。
- 定期的に点灯、点検をする。
- 高温・多湿・直射日光・車内等には長時間放置しない。
- LEDの特性上、光の色や明るさにバラつきが出る場合があります。

### 本体の名称及び使用方法

①ヘッド部 ②正面スイッチ ③本体 ④電池蓋 ⑤電池ケース



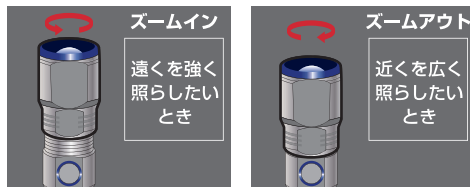
#### 電池の入れ方

1. イラストのように④電池蓋をはずし、⑤電池ケースの中に単3形乾電池3本を⊕⊖の指示に従い、正しくセットしてください。
2. ④電池蓋を確実に閉めてください。(蓋がしっかり閉まっていない場合、耐水効果が失われます。)
3. 電池が消耗してきたら、1番と同じ手順で電池を交換してください。電池を交換する際には、新しいものに換えてください。

#### 正面スイッチ操作方法 (明るさ調整機能)

- 全押し操作 (カチンと音がするまで押す)
  - ②正面スイッチを押すと、High▶消灯▶Low▶消灯▶点滅▶消灯に切り替わります。
- 半押し操作 (軽く押す)
  - ②正面スイッチを押すと、High▶Low▶点滅に切り替わります。消灯にするときは、全押しを行ってください。

#### ズームイン/アウトの方法



①ヘッド部を反時計回りに回します

①ヘッド部を時計回りに回します

### 保証書

商品名	LEDズームライト		
型番	LHA-Z38B5	品番	08-0884
★お買い上げ日: 年 月 日			
保証期間: 本体1年間(お買い上げの日から)			

お客様	ふりがな		
	★お名前		様
	★ご住所 〒	-	
	電話	( )	

販売店	★住所 店名 電話	
		(印)

注)★印欄に記入のない場合は無効となりますので、必ずご確認ください。

修理メモ
------

※この保証書は、本書に明示した期間、条件のもとにおいて無料修理をお約束するものです。

※この保証書によって保証書を発行している者(保証責任者)、及びそれ以外の事業者に対するお客様の法律上の権利を制限するものではありません。

※保証期間経過後の修理についてご不明の場合は、お買い上げの販売店または弊社修理ご相談センターにお問い合わせください。

※お客様にご記入いただいた保証書の内容は、保証期間内のサービス活動及びその後の安全点検活動のために記載内容を利用させていただく場合がありますので、ご了承ください。

株式会社 オーム電機  
〒342-8502 埼玉県吉川市旭3-8  
<https://www.ohm-electric.co.jp>

お客様相談室  
●通話料無料  
0120-963-006  
●携帯・IP・公衆電話からは  
048-992-2735  
電話受付  
平日 9:00~17:00

修理に関するご質問は  
修理ご相談センター  
電話 048-992-3970  
受付 平日 9:00~17:00

※土・日・祝日及び年末年始は休みます