

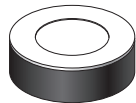


保証書付取扱説明書

LED タッチスイッチライト

屋内専用

型番：商品番号：
 NIT-BM1Y-WL 07-8933
 NIT-BM1Y-WN 07-8934



このたびは、お買い上げいただきありがとうございます。ご使用前に必ずこの取扱説明書をよくお読みのうえ、正しくお使いください。この説明書には、安全にお使いいただき事故を未然に防ぐための重要な注意事項と製品の取り扱い方を示しています。

なお、お読みになられた後はご使用時にいつでも見られるよう大切に保管してください。

警告

- 本品を分解したり改造したりしない。
- 電池をショートさせたり、分解、加熱、火に入れるなどしない。発熱、液漏れ、破裂などの原因となります。
- 本品に衝撃を与えたり、無理な力を加えない。
- 古い乾電池と新しい乾電池、または異種の乾電池を同時に使用しない。乾電池の発熱・破裂・液もれの原因となります。
- 電池交換の際は、3本同時に交換する。
- 屋外や浴室などの湿気が多い場所・水のかかる恐れのある場所では使用しない。火災や故障の原因となります。

注意

- 設置場所や使用状況によって、落下などによる本体破損の可能性があります。設置場所や取付方法、また取扱いには十分ご注意ください。
- LEDの特性上、光の色や明るさにバラつきが出る場合がありますのでご承知ください。
- LEDは交換できません。
- 長時間ご使用にならない場合は、電池を取り出して保管してください。

- 以下のことを守らないと、電池の液漏れなどの原因となります。
 - 電池の仕様表示に従って正しく使用する。
 - 乾電池は必ず⊕⊖を本品に正しく使用する。
 - 定期的に点灯、点検をする。
 - 使い切った乾電池はすぐに本体から取り出す。
 - 電池の容量が少なくなると、LEDにチラツキがでます。電池をお取替えください。
 - オキシライド系乾電池のように初期電圧の高い電池のご使用はお避け下さい。故障の原因となります。
- (オキシライドはパナソニック株の登録商標です。)

仕様

| | |
|-----------|--|
| 電源 | 単3形乾電池3本(別売) |
| 光源 | NIT-BM1Y-WL(07-8933) :電球色LED NIT-BM1Y-WN(07-8934) :白色LED (LED交換不可) |
| 全光束(ルーメン) | 約30lm*1 |
| 最大消費電流 | 約190mA |
| 連続使用時間 | 約30時間*2 (明るさ10%まで) |
| 質量 | 約79g(電池別) |
| 外形寸法 | (約)直径84.4mm x 長さ28mm |
| 付属部品 | 面ファスナー x 1セット |

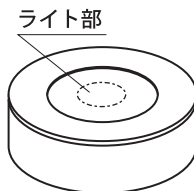
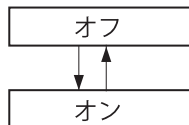
*1. 簡易的に本体照明部分を積分球に入れ新しい電池で実測した数値

*2. 未使用・新品のアルカリ乾電池使用時

電池の入れ方およびご使用方法

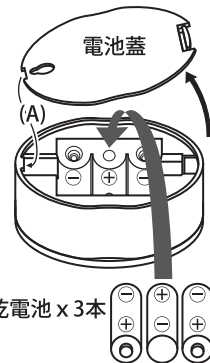
《操作方法》

- ライト部の中央部付近をタッチすると下記のように切り替わります。



《電池の入れ方》

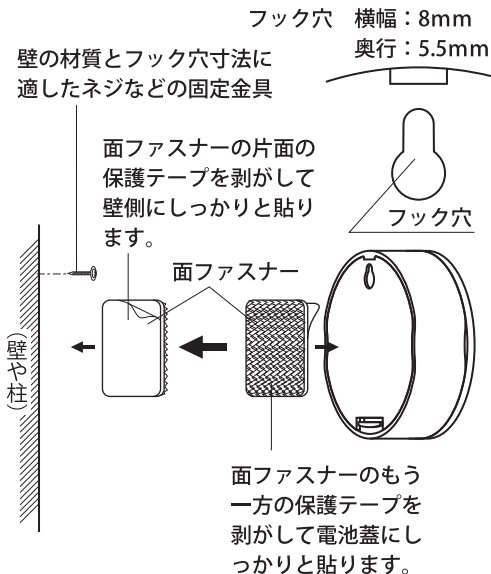
1. 背面の電池蓋をあけてください。
2. 単3形乾電池3本を⊕⊖を正しくセットしてください。
3. 電池蓋を矢印(A)の位置に差し込みながら閉じてください。



単3形乾電池 x 3本

《設置方法と場所》

- 玄関や廊下、階段のすみなどで歩行の邪魔にならない所
- 壁や柱に設置する場合は、付属の面ファスナーや市販の壁の材質に適した固定金具を使用して壁に取り付け、電池蓋のフック穴部分に金具を引っ掛けて設置してください。



- ★壁など落下する恐れのある不安定な場所に設置する場合は、必ず面ファスナーとネジなどの固定金具を併用して設置してください。