

ランタンとしても使える クリアマルチライト

型番：KH-S25M6-K
品番：07-8900

このたびは、お買い上げいただきありがとうございます。ご使用前に必ずこの取扱説明書をよくお読みのうえ、正しくお使いください。この説明書には、安全にお使いいただき事故を未然に防ぐための重要な注意事項と製品の取り扱い方を示しています。なお、お読みになられた後はご使用時にいつでも見られるよう大切に保管してください。

取扱説明書
(保証書付)

警告

- 光をのぞきこんだり、ほかの人の目に当てたりしない。
- 本品は水中用ではないので、水中で使用しない。
- ライトユニット部は必ずしっかりと閉じる。閉じていないと防水性能が損なわれます。
- 本品に衝撃を与えたり、無理な力を加えない。
- 本品を分解したり改造したりしない。
- 古い乾電池と新しい乾電池、または異種の乾電池を同時に使用しない。乾電池の発熱・破裂・液もれの原因となります。
- アルカリ乾電池を使用すること。マンガン乾電池の場合、点灯しない場合があります。また、充電式電池の場合、明るさや電池寿命が低下したり寸法により使用不可場合がありますので事前に確認してください。

注意

- LEDの特性上、光の色や明るさにバラつきが出る場合がありますのでご了承ください。
- LEDは交換できません。
- 以下のことを守らないと、電池の液もれなどの原因となります。
 - 乾電池の仕様表示に従って正しく使用する。
 - 乾電池は必ず⊕⊖を本品に正しくセットする。
 - 定期的に点灯、点検をする。
 - 長期間使用しないときは、必ず乾電池を取り出して保管する。
 - 使い切った乾電池はすぐに取り出す。
 - 電池交換の際は3本同時に交換する。
 - 電池の容量が少なくなるとLEDにチラツキがでます。乾電池をお取替えください。

仕様

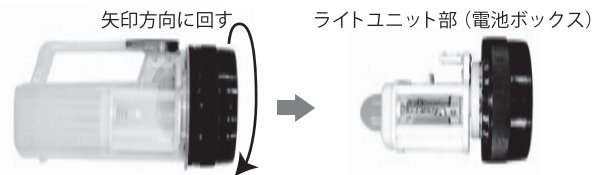
使用電源	単2形乾電池3本または単3形乾電池3本(別売)
使用光源	白色LED / 赤色LED(交換不可)
連続使用時間 (20℃)	ライト 強：20時間 弱：44時間*1 ランタン 強：17時間 弱：37時間*1
光束	約240lm(ルーメン)*2
保護等級	IPX4(防まつ形)*3
質量(約)	356g(乾電池含まず)
外形寸法(約)	Φ120×207mm

- *1. 未使用・新品の単2形アルカリ乾電池3本使用時
- *2. 簡易的に本体照明部分を積分球に入れ、新しい乾電池で実測した数値
- *3. 水の飛まつに対して保護する。あらゆる方向からの水の飛まつによっても有害な影響を及ぼしてはならない。(JIS C0920:2003による。)

電池の入れ方およびご使用方法

《電池の入れ方》

① ライトユニット部(電池ボックス)を右図のように矢印方向に回して取り外します。



② 単2形乾電池を使用する場合


⊕⊖の向きに注意しながら、下図のように単2形乾電池を電池ボックスに3本挿入します。



※ライトユニット部(電池ボックス)を下から見たところ

③ 単3形乾電池を使用する場合

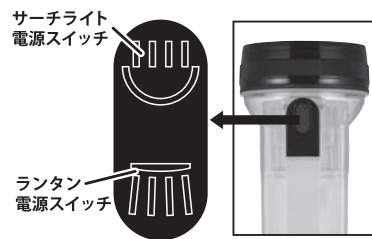
単3形乾電池用挿入口は回転するようになっており、指で押すと回転します。⊕⊖が交互になっているので、向きに注意しながら単3形乾電池を3本挿入します。



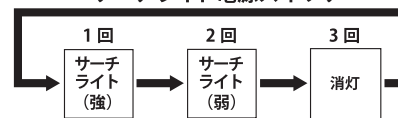
電池ボックスには単2形乾電池3本と単3形乾電池3本の両方が入りますが、混ぜて使うと電池側に負担がかかり、液漏れ等の危険性があります。大変危険ですので、かならず単2形乾電池または単3形乾電池どちらか3本のみでご使用ください。

《操作方法》

サーチライト、ランタン各電源スイッチを押すごとに下記の切換えができます。



サーチライト電源スイッチ



ランタン電源スイッチ

