

Ledkaiser zoom 防水LEDズームライト

保証書付取扱説明書

型番：LHA-YKS4123WZ-S
商品番号：07-8465



このたびは、お買い上げいただきありがとうございます。ご使用前に必ずこの取扱説明書をよくお読みのうえ、正しくお使いください。この説明書には、安全にお使いいただき事故を未然に防ぐための重要な注意事項と製品の取り扱い方を示しています。

なお、お読みになられた後はご使用時にいつでも見られるよう大切に保管してください。

⚠ 警告

- フラッシュモードでは絶対に人の目に向けない。
- 光をのぞきこんだり、ほかの人の目に当てたりしない。
- 本品は水中用ではないので、水中で使用しない。
- 底蓋は必ずしっかりとしめる。しめていないと防水性能が損なわれます。
- 本品に衝撃を与えたり、無理な力を加えない。
- 本品を分解したり改造したりしない。
- 電池交換の際は、2本または3本使用する場合、同時に交換する。
- 古い乾電池と新しい乾電池、または異種の乾電池を同時に使用しない。乾電池の発熱・破裂・液もれの原因となります。

⚠ 注意

- 電池が不安定なときや消耗したとき、光にチラツキが発生しますが不良ではありません。
- LEDの特性上、光の色や明るさにバラつきが出る場合がありますので、ご了承ください。
- LEDは交換できません。
- 以下のことを守らないと、電池の液漏れなどの原因となります。
 - 電池の仕様表示に従って正しく使用する。
 - 乾電池は必ず⊕⊖を本品に正しく使用する。
 - 定期的に点灯、点検をする。
 - 使い切った乾電池はすぐに本体から取り出す。
 - 電池寿命になりますと、LED球にチラツキがでます。電池をお取替えください。
 - オキシライド系乾電池のように初期電圧の高い電池のご使用はお避け下さい。故障の原因となります。
 - オキシライドはパナソニック(株)の登録商標です。

仕 様

電 源	単4形乾電池 3本 (動作確認用電池付) ※1本から使用可
光 源	白色系 LED 1個 (LED 交換不可)
最大消費電流	約 1200mA
照 射 距 離*	約 131m (最大ズームイン時)
JIS/IEC 保護等級 (JIS C0920:2003)	IPX6 (耐水形) : あらゆる方向からの強力なジェット噴流水による有害な影響がない保護レベル。
本体質量(約)	121g (電池別)
外形寸法(約)	外径 35mm x 長さ 128 mm

光束および連続使用時間 (未使用・新品のアルカリ単4形乾電池使用時)

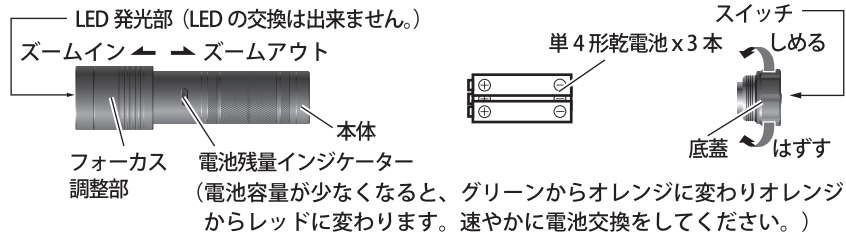
1本使用の場合	2本使用の場合	3本使用の場合
フルモードの場合 光束 (明るさ) : 125 lm 連続使用時間 : 明るさ 10%まで約 2.5 時間 明るさ 5lm まで約 5 時間	フルモードの場合 光束 (明るさ) : 250 lm 連続使用時間 : 明るさ 10%まで約 3 時間 明るさ 5lm まで約 8 時間	フルモードの場合 光束 (明るさ) : 350 lm 連続使用時間 : 明るさ 10%まで約 5 時間 明るさ 5lm まで約 8.5 時間
セーフモードの場合 光束 (明るさ) : 53 lm 連続使用時間 : 明るさ 10%まで約 7 時間 明るさ 5lm まで約 7 時間	セーフモードの場合 光束 (明るさ) : 100 lm 連続使用時間 : 明るさ 10%まで約 7 時間 明るさ 5lm まで約 9.5 時間	セーフモードの場合 光束 (明るさ) : 130 lm 連続使用時間 : 明るさ 10%まで約 8 時間 明るさ 5lm まで約 13 時間

注) lm 値は、簡易的に本体照明部分を積分球に入れ新しい電池で実測した数値

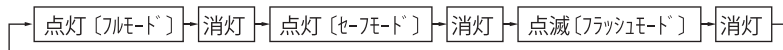
* 照射距離は理論値であり、満月時の月光 0.25 lux 以上を照らすことができる距離です。ただし実際の使用場所の温度・湿度やその他の環境条件によって誤差があります。また、同じ機種でもレンズや反射鏡 (リフレクター) などの個体差によって照射距離に誤差があります。

電池の入れ方およびご使用方法

1. 底蓋を外して単4形乾電池1本、または2本、または3本を⊕⊖正しくセットします。(1本だけでも、2本だけでも、3本でも点灯します。)
2. 底蓋をしっかり締め込みます。

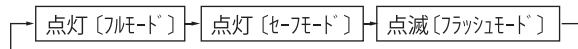


◎スイッチを押すと、下記の順序で切り替わります。



注) 消灯後1秒以上経過しスイッチを押すとフルモードで点灯します。

◎点灯しているときにスイッチを半押しすると、下記の順序で切り替わります。



◎フォーカス調整部を引っ張るとズームイン、元に戻すとズームアウトできます。