

取扱説明書（保証書付き）

LED クリップライト

LTL-C6-2LMP/NMPシリーズ

この度は、弊社製品LEDクリップライトLTL-C6-2LMP/NMPをお買い上げいただき、まことにありがとうございます。取扱説明書をよくお読みのうえ、正しく、安全にお使いください。
また、この取扱説明書には、保証書もついておりますので、大切に保管し必要なときにお読みください。

安全上のご注意 （必ずお守りください） ■人への危害、財産への損害を未然に防ぐため、必ずお守りいただくことを説明しています。

⚠警告 死亡や重傷を負うおそれがある内容です。

禁止

- **カーテンなど、燃えやすいものの近くでは、使用しない。**
  火災の原因になります。
- **布や紙、ビニール袋等、燃えやすいものをヘッド部の上にかぶせたりしない。**
  火災の原因になります。
- **水気、湿気の多い場所では使用しない。**
  感電事故や火災の原因になります。

必ず守る

- **設置や調節は、正しく行ってください。**
  落下事故や火災、けがの原因になります。

⚠注意 「障害を負うことや、財産の損害が発生するおそれがある内容」です。

接触禁止

- **点灯中や、消灯直後は、ヘッド部が高温になっていますので手をふれない。**
  やけどの原因になります。

分解禁止

- **改造したり、分解したり、修理したりしない。**
  感電事故、故障の原因になります。

必ず守る

- **AC アダプターを抜くときは、必ず AC アダプター本体を持って抜く。**
  コードを持って引き抜いたりするとショートや、感電、火災の原因になります。
- **長期間、使用しないときは、AC アダプターをコンセントから抜いておく。**
  絶縁劣化による漏電火災の原因になることがあります。

各部の名前と使い方

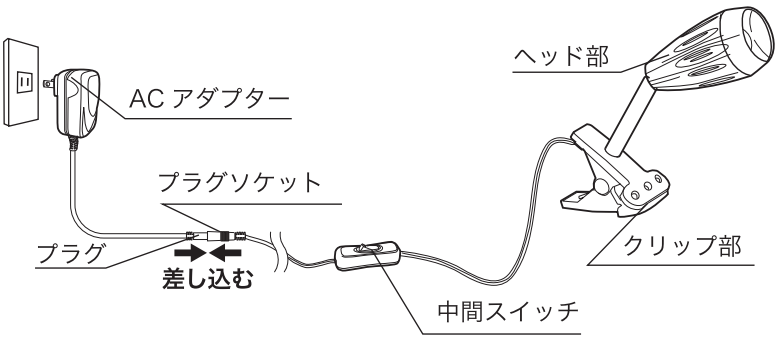

1. 商品本体を安定した場所に設置します。
2. 付属ACアダプターのプラグを本体側のコードにあるプラグソケットに差し込みます。
3. ACアダプターをコンセントに差し込みます。
4. クリップ部に接続されたコードにある中間スイッチを押します。
5. 使いやすい位置にクリップではさみ、ヘッド部を、手でつかんで光の角度を調節してください。
   消灯後は熱くなっていますので注意してください。
6. 長時間使用しない場合は、安全のためにACアダプターを抜いてください。

切り取り

保証書（持込修理）

商品名	LED クリップライト		★お買い上げ日　年　月　日
型番	LTL-C6-2LMP	LTL-C6-2NMP	保証期間：本体 1 年間（お買い上げの日から）
品番	07-8353	07-8354	
光源色	電球色	昼白色	
お客様	★お客様　様		
	★ご住所（〒　ー　） 電話　（　）		
修理メモ			
販売店	★住所　店名　電話　印		

(注)★印欄に記入のない場合は無効となりますので、必ずご記入ください。

※この保証書は、本書の明示した期間、条件のもとにおいて無料修理を約束するものです。
※この保証書によって保証書を発行している者（保証責任者）、及びそれ以外の事業者に対するお客様の法律上の権利を制限するものではありません。※保証期間経過後の修理についてご不明の場合は、お買い上げの販売店または弊社修理ご相談センターにお問い合わせください。
※お客様にご記入いただいた保証書の内容は、保証期間内のサービス活動及びその後の安全点検活動のために記載内容を利用させていただく場合がありますので、ご了承ください。

株式会社 オーム電機
〒342-8502 埼玉県吉川市旭3-8
http://www.ohm-electric.co.jp
修理に関するご相談は 修理ご相談センターへ
電話受付 048-992-3970 平日 9：00～17：00 土・日・祝日及び年末年始は除きます
製品に関するお問い合わせは お客様相談室へ
●通話料無料 ●携帯・IP・公衆電話からは
0120-963-006 048-992-2735
電話受付 平日 9：00～17：30 土曜 9：00～17：00 ※日曜・祝日及び年末年始は除きます

07-8353/8354A

取扱説明書（保証書付き）

本体設置の仕方

クリップ部をテーブル等の天板にはさみ、使用しますが、以下の場所には取付けが不安定になりますので設置をおやめください。

禁止

●取付け部分の厚みが20mm以下及び30mm以上ある場所。
●取付け部分の幅が狭く、クリップ部の先の方でしかつかめない場所。
●取付け部分が円形であったり動いたりして不安定な場所。
●取付け部分がやわらかく変形しやすい場所。
●取付け部分が平らでなく、斜めになっていたり、波うっている場所。

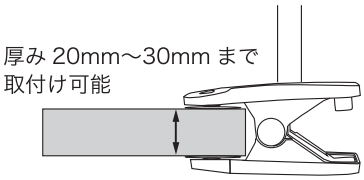

使用上のご注意

●本製品をテレビやラジオの近くで使用すると、雑音が入る場合があります。そのときは少し離してご使用ください。
●光源を直接見ないでください。目の健康を損なうおそれがあります。
●本製品は、室内専用です。野外でご使用になりますとさび、故障、感電事故の原因になります。
●電源コードの上に物を置いたり、吊るしたりしないでください。コードが損傷し火災や感電事故の原因となります。
●高温になる場所 (ストーブの上等)、又はその近くで使用しないでください。ヘッド部や本体等の変形、故障、火災の原因になります。
●ペット (犬、猫等) のいる部屋で使用しないでください。ぶつかった場合、落下や破損のおそれがあります。
●器具の隙間や加熱穴等に金属類 (ヘアーピン、針金等) を差し込まないでください。感電事故、故障の原因になります。

お手入れ時のご注意

●水洗いはしないでください。感電、漏電のおそれがあります。又、故障の原因になります。
●シンナー、ベンジンなど揮発性の高い薬品、クレンザーなどは使用しないでください。器具が損傷したり、変色、変質の原因になります。
●本製品のお掃除をされる際は、必ず AC アダプターを抜いて行ってください。AC アダプターを差したまま作業すると、感電事故の原因になります。

故障かな？と思ったら 下記を参考に点検してください。

現　象	考えられる原因	対処方法
LED が点灯しない	AC アダプターが外れている	AC アダプターをコンセントに確実に差し込む
	プラグソケットからプラグが外れている	プラグをプラグソケットに確実に差し込む

主な仕様

〈本　　体〉

定格	用途及び照度	使用光源	全光束
DC12V 280mA	読書用(300 ルクス以上)	高輝度チップ LED ×6 個(交換不可)	200 ルーメン

〈AC アダプター〉

定格	消費電力	コードの長さ
AC100V 50/60Hz	3.6W	約 1.8m

※LED 素子にはバラツキがあるため、同じ形名の商品でも商品ごとに発光色、明るさが異なる場合がありますので、ご了承ください。
※本製品の仕様及び外観は、改良のため予告なく変更する場合があります。

切り取り

無 料 修 理 規 定

1. 取扱説明書、本体貼付ラベル等の注意書に従った使用状態で、保証期間内に故障した場合のみ無料修理いたします。
2. 保証期間内でも次の場合には有料修理となります。
   （イ）使用上の誤り、または、自己修理、分解、調整、改造等による故障及び損傷
   （ロ）お買い上げ後の輸送、移動、落下等による故障及び損傷
   （ハ）火災、地震、水害、落雷、その他の天災地変、公害、塩害、異常電圧、水掛り等による故障及び損傷
   （ニ）消耗または磨耗した部品、付属品の交換
   （ホ）本書のご提示がない場合
   （ヘ）本書にお買上げ年月日、お客様名、販売店名の記入のない場合、あるいは文字を書き変えられた場合
   （但し、販売シールや領収書でも未記入項目の代用となります。）
   （ト）本品本来の用途以外に使用された場合の故障及び損傷
   （チ）一般家庭用以外（例：業務用、または業務用に準ずる使用方法）で使用された場合の故障及び損傷
3. ご贈答、ご転居等で本保証書に記入のお買上げ販売店に修理をご依頼になれない場合は、弊社修理ご相談センターにお問い合わせください。
4. 本書は日本国内においてのみ有効です。　This warranty is valid only in Japan.
5. 本書は再発行いたしませんので紛失しないよう大切に保管してください。