

大画面時計付きタイマー (アラーム付き)

型番
COK-TE1-W(白) 07-8065(白)
COK-TE1-P(ピンク) 07-8066(ピンク)
COK-TE1-G(グリーン) 07-8067(グリーン)

取扱説明書

この度は、弊社製品をお買い上げいただき、誠にありがとうございます。

ご使用前にこの説明書をお読みの上、正しくご使用ください。

また、お読みになった後も大切に保管してください。

安全上のご注意

お使いになる人や他の人への危害、財産への損害を未然に防止するために、必ずお守りいただくことを、次のように説明しています。

■表示の説明

⚠ 注意 死亡または重傷を負う恐れがある内容です。

⚠ 注意 傷害を負うことや物的損害が発生するおそれがある内容です。

⚠ 警告

- 本体を分解しないでください。けがや故障の恐れがあります。
- 本体や電池は、幼児の届くところに置いたり、保管しないでください。
(電池を飲み込むなど、事故の恐れがあります。)

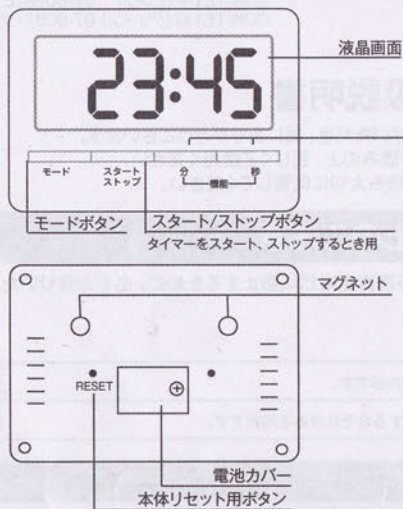
⚠ 注意

- 湿気の多い場所、水のかかる場所、直射日光の当たる場所、火気のそばに置かないでください。
(故障及び破損の恐れがあります。)

仕様

材 質	ABS樹脂
セット範囲	カウントダウン 99分59秒～00分00秒 カウントアップ 00分00秒～99分59秒
精 度	±0.04秒/時間
使用環境温度	0～45℃
電 源	DC1.5Vアルカリボタン電池LR1130×1個
電池使用寿命	約5ヶ月(新しい電池を装着し、一日30秒アラーム使用のとき)
質 量	約48g(電池除く)
外形寸法	幅 101mm×高さ 70mm×厚さ 10mm
付 属 品	DC1.5Vアルカリボタン電池LR1130×1個(動作確認用) 取扱説明書(保証書含む)

1.各部の名称の名前と機能



分、秒ボタン

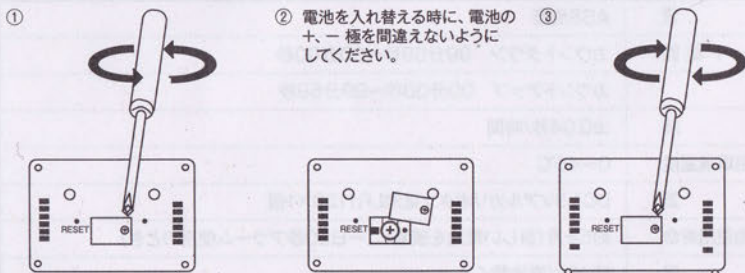
1. 時間をセットするときに使用します
2. 同時に押すと、次の機能が働きます
 - ① タイマーモードで、カウントが停止しているとき、カウントした数字がリセットされます。
 - ② 時計モードやアラーム設定画面で、アラームが起動、停止されます。

マグネット

1.電池交換 (使用電池:アルカリボタン電池LR1130×1個)

電池容量が少なくなると、表示が薄くなったり、誤動作や液晶画面に異常表示したり、ボタンが操作できなくなったりすることがあります。このとき、電池を交換してください。

- ① 本体裏面の電池カバーのネジを、「+」のドライバーを使い、反時計回りに回し、ネジと電池カバーを取り外します。
- ② 古い電池を取り出し、新しい電池の「+」極側を上にしていってください。
- ③ 電池カバーを取り付けて、「+」のドライバーを使い、ネジを締めます。



電池寿命

※本製品は新しい正常な電池を装着した場合、約5ヶ月作動します。
(1日30秒アラームを鳴らした場合、室温25℃±10℃)
※付属の電池は動作確認用のため、電池の寿命が短い場合があります。

2

3. ご使用方法

【モードの切り替え】【モード】ボタンを押すごとに、次のように切り替えます。
時計モード → (アラーム設定画面) → タイマーモード

【タイマーモード】

●カウントアップ

- ① タイマーモードで、画面に00M00Sが表示されていることを確認します。
- ② 「スタート/ストップ」ボタンを1回押すと、カウントアップが開始します。
- ③ カウントアップ途中、1回「スタート/ストップ」ボタンを押すと、一時停止します。
- ④ 「スタート/ストップ」ボタンを再度押すと、カウントアップが再開します。

●カウントダウン

- ① タイマーモードで、画面が00M00Sが表示されていることを確認します。
- ② 「分」ボタンと「秒」ボタンでカウントする時間を設定します。
- ③ 「スタート/ストップ」ボタンを1回押すと、カウントダウンが開始します。
- ④ カウントダウン途中で、1回「スタート/ストップ」ボタンを押すと、一時停止します。
- ⑤ 再度「スタート/ストップ」ボタンを押すと、カウントダウンが再開します。
- ⑥ カウントが00M00Sになると、アラームが約60秒間鳴り続けます。途中で、「スタート/ストップ」ボタンを押すと、アラーム音がとまります。画面に自動的に設定した時間が表示されます。(リピート機能)

カウントのリセット

カウントが停止している状態で、「分」と「秒」ボタンを同時に押すと、カウントした数字がリセットされ、00M00Sが表示されます。

【時刻設定】

- ① 時計モードのとき、「スタート/ストップ」ボタンを2秒以上押し続けると、液晶画面の数字が点滅します。(1分間以内に何も操作しなければ、自動的に時計モードに戻ります)
- ② 「分」と「秒」ボタンで時刻を調整します。(分のボタンで時間を調整、秒のボタンで分を調整します)
- ③ 「モード」ボタンを一回押すと、時計機能が確定します。

●時刻の12Hと24Hの表示の切り替えは、次の順番で表示します：
AM 1-12、→ PM 1-12、→ 24Hの1-24

【アラーム機能】

アラーム時刻設定

- ① 時計モードのとき、一回「モード」ボタンを押し、アラーム設定画面に切り替えます。(1分間以内に操作しなければ、自動的に時計モードに戻ります)
- ② 「スタート/ストップ」ボタンを2秒以上押し続けると、液晶画面の数字が点滅します。画面にベルのマークが表示されます。
- ③ 「分」、「秒」ボタンでアラームの時刻を設定します。
- ④ 「モード」ボタンをもう一度押すと、アラーム時刻設定が確定します。

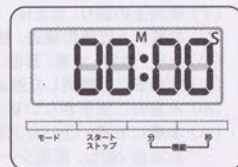
アラーム機能使用

- ① 時計モードやアラーム設定画面のときは、「分」と「秒」ボタンを同時に押して、画面にベルのマークが表示され、アラーム機能が起動します。
- ② 設定した時刻になったとき、アラームが鳴ります。
- ③ アラームの音を消すときは、4つのいずれかのボタンを一回押します。(何も操作しない場合、アラームの音が約60秒間鳴り続けます。)
- ④ アラーム機能を停止したいとき、時計モードやアラーム設定画面で、「分」と「秒」ボタンを同時に押して、画面のベルのマークが消え、アラーム機能が停止します。

本体のリセット

裏のRESETを楊枝などで1回押すと、すべての設定がリセットされ、出荷時の状態に戻ります。

3



保証書

持込修理 無料修理規定

- 取扱説明書、本体貼付ラベル等の注意書に従った使用状態で、保証期間内に故障した場合のみ、無料修理いたします。
- 保証期間内でも次の場合には有料修理となります。
 - 使用上の誤り、または、自己修理、分解、調整、改造等による故障及び損傷
 - お買い上げ後の輸送、移動、落下等による故障および損傷
 - 火災、地震、水害、落雷、その他の天災地変、公害、塩害、異常電圧、水掛り等による故障及び損傷
 - 消耗または摩耗した部品、付属品の交換
 - 本書のご提示がない場合
 - 本書にお買い上げ年月日、お客様名、販売店名の記入がない場合、あるいは文字を書きかえられた場合（但し、販売シールや領収書でも未記入項目の代用となります）
 - 本品本来の用途以外に使用された場合の故障及び損傷
 - 一般家庭用以外（例：業務用、または業務用に準ずる使用方法）で使用された場合の故障及び損傷
- ご贈答、ご転居等で本保証書に記入のお買い上げ販売店に修理をご依頼になれない場合は、弊社修理ご相談センターにお問い合わせください。
- 本書は日本国内においてのみ有効です。This warranty is valid only in Japan.
- 本書は再発行いたしませんので紛失しないように大切に保管してください。

商品名	大画面時計付きタイマー（アラーム付き）		★お買い上げ日： 年 月 日
型番	COK-TE1-W(白) COK-TE1-P(ピンク) COK-TE1-G(グリーン)	品番	07-8065(白) 07-8066(ピンク) 07-8067(グリーン)
			保証期間：本体6ヶ月（お買い上げの日から）
お客様	★お名前 様		
	★ご住所 〒 ー		
			電話 ()
修理メモ			
販売店	★住所 店名 電話		

(注) ★印欄に記入の無い場合は無効となりますので、必ずご確認ください。

- ※この保証書は、本書に明示した期間、条件のもとにおいて無料修理をお約束するものです。
- ※この保証書によって保証書を発行している者（保証責任者）、及びそれ以外の事業者に対するお客様の法律上の権利を制限するものではありません。
- ※保証期間経過後の修理についてご不明の場合は、お買い上げの販売店または弊社修理ご相談センターにお問い合わせください。
- ※お客様にご記入いただいた保証書の内容は、保証期間内のサービス活動及びその後の安全点検活動のために記載内容を利用させていただく場合がありますので、ご了承ください。

OHM 株式会社 オーム電機
〒342-8502 埼玉県吉川市旭3-8
<http://www.ohm-electric.co.jp>

製品に関するお問い合わせは お客様相談室へ	
●通話料無料	●携帯・IP・公衆電話からは
0120-963-006 048-992-2735	
電話受付	平日 9:00~17:30 土曜 9:00~17:00 日曜・祝日及び年末年始は除きます
修理に関するご相談は 修理ご相談センターへ	
電話受付	048-992-3970 平日 9:00~17:00 土・日・祝日及び年末年始は除きます

印