

お手入れ時のご注意

- 水洗いはしないでください。感電、漏電のおそれがあります。また、故障の原因となります。
- シンナー、ベンジンなど揮発性の高いものや、クレンザーなどは使用しないでください。器具が損傷したり、変色、変質の原因となります。
- 専用ACアダプターを差したまま作業すると、やけどや感電事故の原因となります。機器を掃除するときは、必ず専用ACアダプターをコンセントから抜いてください。

製品仕様

定 格	DC24V Typ.210mA(専用ACアダプター使用)	ス イ ッ チ	プッシュ形ON/OFFスイッチ
使用光源	チップ型LED	質 量	約500g
照 度	約1400ルクス(32cm高さ)	附 属 品	専用ACアダプター
全 光 束	380ルーメン		
消費電力	5.2W		

※LED素子には光色、明るさにバラツキがあるため、同じ形名の商品でも光色、明るさが異なることがありますのでご了承ください。
 ※仕様・及び外観は予告なしに変更することがありますので、ご了承ください。
 ※製造には万全を期しておりますが、万一不良のあった場合は良品と交換致します。それ以外の責はご容赦ください。



LTL-CK14-W/LTL-CK14-K

LED Clip Light

LEDクリップライト

保証書付取扱説明書

保管用

この度は弊社製品をお買い上げいただき、誠にありがとうございました。
 必ずこの取扱説明書を最後までお読みになり、正しくご使用ください。
 この説明書は、ご使用になる方が大切に保管してください。

安全上のご注意 必ずお守りください

- 人への危害、財産への損害を未然に防ぐため、必ずお守りいただくことを説明しています。
- 誤った使い方をしたときに生じる危害や損害の程度を区分して、説明しています。
- お守りいただく内容を、次の図記号で説明しています。(下記は図記号の一部です)

	警告 「死亡や重傷を負うおそれがある内容」です。			してはいけない内容です。
	注意 「傷害を負うことや、財産の損害が発生するおそれがある内容」です。			実行しなければならない内容です。

警告

	●電源コード・ACアダプターを破損するようなことはしない。故障や火災の原因となります。(傷付けたり、加工したり、熱器具に近づけたり、無理に曲げたり、ねじったり、引っ張ったり、重いものを載せたり、束ねたりしない。)
	●コンセントの定格を越える使い方をしない。たこ足配線で定格を越えると、発熱による火災の原因になります。
	●布や紙、ビニール袋等、燃えやすいものを本体の上にかぶせない。火災のおそれがあります。
	●不安定な場所や、燃えやすいものの近くでは使用しない。落下して、火災やけがのおそれがあります。
	●絶対に分解したり、改造したりしない。火災や感電、故障の原因となります。
	●濡れた手でACアダプターを抜き差しをしない。感電の原因になります。

保証書 (持込修理)

商品名	LEDクリップライト			★お買い上げ日	年 月 日
型番	LTL-CK14-W LTL-CK14-K	品番	07-8006 07-8007	保証期間: 本体1年間(お買い上げの日から)	
お客様	ふりがな ★お名前 様 ★ご住所 (〒 -) 電話 ()				
販売店	★住所 店名 電話 (印)				

※この保証書は、本書の明示した期間、条件のもとにおいて無料修理を約束するものです。
 ※この保証書によって保証書を発行している者(保証責任者)、及びそれ以外の事業者に対するお客様の法律上の権利を制限するものではありません。
 ※保証期間経過後の修理についてご不明の場合は、お買い上げの販売店または弊社修理ご相談センターにお問い合わせください。
 ※お客様にご記入いただいた保証書の内容は、保証期間内のサービス活動及びその後の安全点検活動のために記載内容を利用させていただく場合がありますので、ご了承ください。

OHM 株式会社 オーム電機
 〒342-8502 埼玉県吉川市旭3-8
<http://www.ohm-electric.co.jp>

製品に関するお問い合わせは **お客様相談室** へ
 ●通話料無料 ●携帯・IP・公衆電話からは
0120-963-006 048-992-2735
 電話受付 平日9:00~17:00
 ※土曜・日曜・祝日及び年末年始は除きます

修理に関するご相談は **修理ご相談センター** へ
048-992-3970 平日9:00~17:00
 ※土曜・日曜・祝日及び年末年始は除きます

(注) ★印欄に記入のない場合は無効となりますので、必ずご記入ください。

メモ

警告



- ACアダプターのほこりなどは定期的に取り除く。
アダプターにほこりがたまると、湿気などで火災の原因になります。ACアダプターをコンセントから抜いてください。
- ACアダプターは根元まで確実に差し込む。
差し込みが不完全ですと、感電や発熱による火災の原因になります。傷んだACアダプターや、ゆるんだコンセントは使用しないでください。
- ACアダプターを抜くときは、必ずアダプター部を持って抜く。
電源コードを引っ張るとコードが破損し、火災・感電のおそれがあります。
- 異常を感じた場合はすぐにACアダプターを抜く。
・本体が破損した ・煙が出ている ・異臭がする ・異常に熱い
などの異常状態のまま使用すると、火災・感電の原因になります。すぐにACアダプターをコンセントから抜いてください。

注意



- LEDを直視しない。
目に悪影響を及ぼすおそれがあります。
- 高温の高温なるものを器具の近くに置かない。
火災の原因になることがあります。
- 湿気やほこり、油煙の被い場所では使用しない。
火災・感電の原因になることがあります。
- 可動部分の範囲を超えて無理に動かさない。
器具破損の原因になります。



必ず守る

- お手入れの際は、ACアダプターを抜く。
通電状態で行うと感電の原因になることがあります。
- 長時間使用しないときは、ACアダプターをコンセントから抜く。
旅行などで長時間使用しないときは、安全のためACアダプターをコンセントから抜いてください。
- ヘッドの角度調整を行うときは、必ずクリップ部を持って行う。
点灯時・消灯直後は熱くなっていますのでご注意ください。
- 付属の専用ACアダプター以外は使用しないでください。
故障や火災の原因になります。

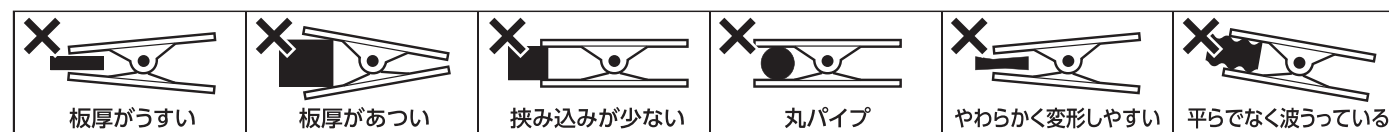


- 浴室など湿気の高い場所や屋外で使用しない。
火災や感電の原因になることがあります。

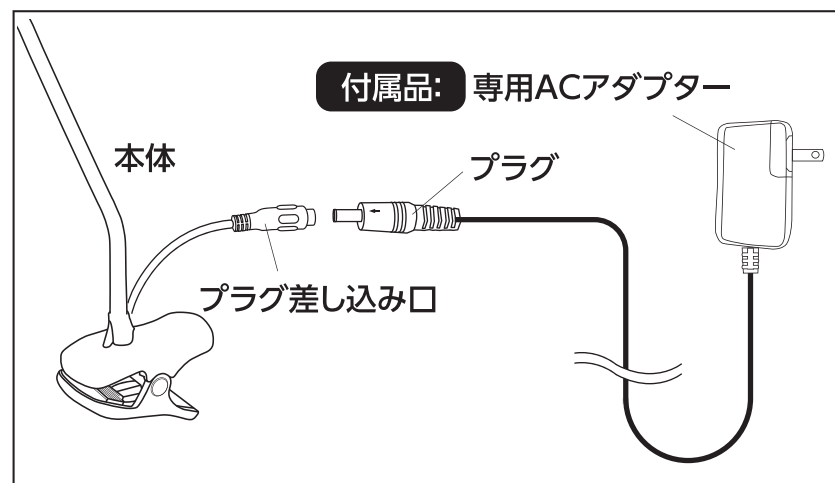
本体の設置の仕方

■クリップ部をテーブル等の天板にはさんで使用します。ただし以下の場所には取り付けが不安定になりますので設置をおやめください。

- 取り付け部分の厚みが20mm以下及び40mm以上ある場所。
- 取り付け部分の幅が狭く、クリップ部の先端の方でしかつかめない場所
- 取り付け部分が円形であたり動いたりして不安定な場所。
- 取り付け部分がやわらかく変形しやすい場所。
- 取り付け部分が平らでなく、斜めになっていたり、波うっている場所。



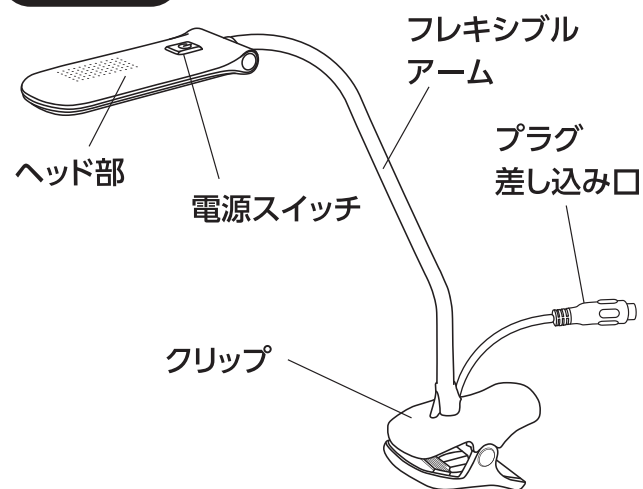
ご使用方法



- ①商品本体を安定した場所に設置します。
- ②付属の専用ACアダプターのプラグを本体側のコードのプラグ差し込み口に接続します。
- ③専用ACアダプターをコンセントに差し込みます。
- ④電源スイッチを押すと点灯します。もう一度押すと消灯します。
- ⑤クリップ部を持ってヘッド部で光の角度を調節してください。点灯中および消灯直後はヘッド部が熱くなっていますのでご注意ください。
- ⑥長時間使用しない場合は、安全のために専用ACアダプターをコンセントから抜いてください。

各部の名称

本体



付属品 ACアダプター



使用上のご注意

- クリップライトは必ず本体の設置の仕方を守って設置してください。
- ご使用の際は室内光を消さずにご使用ください。
- 点灯時ヘッド部の角度を調節する際、発光面を直接見ないでください。目に悪影響を及ぼすおそれがあります。
- 本製品をテレビやラジオの近くで使用すると、雑音が入る場合があります。そのときは、少し離して使用してください。
- この製品は、室内専用です。屋外でご使用になると、さび、故障、感電事故等の原因となります。(屋外使用禁止)
- 本体及び専用ACアダプターは電子製品です。落としたり、衝撃を加えたり、水をかけたりしないでください。火災や感電事故の原因となります。
- ペット(犬、猫)等のいる部屋では使用しないでください。ぶつかった場合、落下や破損によりけがをするおそれがあります。
- 器具の隙間等に金属類(ヘアピン、針金等)を差し込まないでください。感電事故、故障の原因になります。
- 点灯時・消灯直後はヘッド部が熱くなっておりますので手をふれないでください。やけどをするおそれがあります。

無料修理規定

1. 取扱説明書、本体貼付ラベル等の注意書に従った使用状態で、保証期間内に故障した場合のみ無料修理いたします。
2. 保証期間内でも次の場合には有料修理となります。
 - (イ) 使用上の誤り、または、自己修理、分解、調整、改造等による故障及び損傷
 - (ロ) お買い上げ後の輸送、移動、落下等による故障及び損傷
 - (ハ) 火災、地震、水害、落雷、その他の天災地変、公害、塩害、異常電圧、水掛り等による故障及び損傷
 - (ニ) 消耗または摩耗した部品、付属品の交換
 - (ホ) 本書のご呈示がない場合
 - (ロ) 本書にお買い上げ年月日、お客様名、販売店名の記入のない場合、あるいは文字を書き替えられた場合(但し、販売シールや領収書でも未記入項目の代用となります。)
 - (ト) 本品本来の用途以外に使用された場合の故障及び損傷
 - (チ) 一般家庭用以外(例：業務用、または業務用に準ずる使用方法)で使用された場合の故障及び損傷
3. ご贈答、ご転居等で本保証書に記入のお買い上げ販売店に修理をご依頼になれない場合は、弊社修理ご相談センターにお問い合わせください。
4. 本書は日本国内においてのみ有効です。 This warranty is valid only in Japan.
5. 本書は再発行いたしませんので紛失しないよう大切に保管してください。