



このたびは、オーム電機の  
LED 学習スタンド LED-PL48W をお買い上げいただき  
まことにありがとうございます。  
取扱説明書をよくお読みのうえ正しく安全にお使いください。  
また、この取扱説明書には  
保証書も付いておりますので  
大切に保管し、必要なお読みください。

## 保証書付き

もくじ	
安全上のご注意	1
各部の名称と使い方	2
お手入れ方法	3
こんなときは	3
お願い	3
無料修理規定	3
仕様	4
保証書	4


## 安全上のご注意 必ずお守りください。

製品および取扱説明書には、重要な内容の記載があります。それは、お使いになる方や他の人への  
危害と財産への損害を未然に防ぎ、安全に正しくお使いいただくためです。次の内容（表示・図記  
号）をよく理解してから本文をお読みいただき、記載事項を必ずお守りください。

## □図記号の説明



**警告** 「死亡または重傷を負う可能性が想定  
される」内容です。



**注意** 「損害を負う可能性または物的損害が発  
生する可能性が想定される」内容です。

## □表示の説明



は、してはいけない「**禁止**」内容です。



は、必ず実行していただく「**強制**」内容です。

**警告**

**布や紙など燃えやすいもの  
のでおったり、かぶせ  
たりしない。**  
禁止 火災の原因になります。

**必ず、交流 100V で使用  
する。**  
強制 感電・火災の原因になります。

**幼児の手の届くところで  
使用しない。**  
禁止 感電・けがのおそれがあります。

**風呂場など、水気の多い  
場所で使用しない。**  
水濡れ  
禁止 火災・感電の原因になります。

**絶対に分解、改造、修理  
は行わない。**  
分解  
禁止 発火・感電・けがの原因になり  
ます。

**製品を水につけたり、か  
けたりしない。**  
水濡れ  
禁止 感電・ショート・発火の原因に  
なります。

**電源コードを傷つけたり  
加工したり、重いものを  
乗せたり、挟み込んだり  
しない。**  
禁止 コードが破損し、火災・感電の原  
因になります。

**電源プラグは濡れた手で  
抜き差ししない。**  
濡れ手  
禁止 感電事故の原因になります。

**電源コードが傷んだら、  
使用しない。**  
禁止 火災・感電の原因になります。

**不安定な場所で、使用し  
ない。**  
禁止 落下してけがや破損の原因にな  
ります。

**注意**

**電源プラグはコンセントに  
根元まで確実に差し込  
む。**  
強制 火災、感電のおそれがあります。

**電源プラグを抜くときは  
必ずプラグ部を持って、  
行なう。**  
強制 コードが破損し、感電、火災の  
原因になります。

**熱器具や火気のそばで使  
用しない。**  
禁止 キャビネットが変形し、火災、  
感電、故障の原因になります。

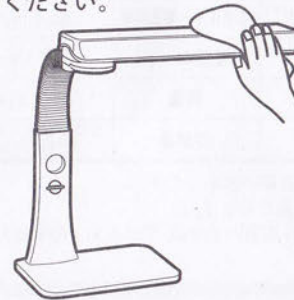
**直射日光のあたる場所に  
設置しない。**  
禁止 キャビネットが変形し、火災、  
感電、故障の原因になります。

**お手入れのときは必ず電  
源を切り、電源プラグを  
抜いてから行なう。**  
強制

感電、けがのおそれがあります。

## お手入れの仕方

電源プラグを抜き、LED 光源面やセード周辺が冷めているのを確認してから、お手入れを行  
なってください。



□明るく安全に使用していただくために、定期的（半年に  
一回程度）に清掃してください。

□汚れがひどい場合は中性洗剤や石けん水に浸した布を、  
よく絞って拭き取り、乾いた布で仕上げてください。

※科学ぞうきんを使って、お手入れする際は、  
製品の注意書きに従って行ってください。

●殺虫剤や熱湯をかけた後、みがき粉や  
ベンジンなどを使用しないでください。

※変色・変形、または損傷のおそれがあります。



## こんなときは

LED 学習スタンド使用時のトラブル対処方法について説明します。

現象	原因	対処方法
点灯しない。	コンセントから電源プラグが抜けて いませんか？	コンセントに電源プラグをしっかりと 差し込んでください。

※上記の対処方法を行っても点灯しない場合やそれ以外のトラブルは弊社お客様相談室にご相談ください。

## お願い

- リモコンで動作する機器の近くで、このスタンドを使用しますと誤作動する場合があります。  
このような場合は、正常に動作する場所まで離してご使用ください。
- この器具の近くでテレビやラジオおよび電話を使用されますと、雑音が入る場合があります  
ですのでご注意ください。

----- (キリトリ線) -----

## 無料修理規定

## 持込修理

- 取扱説明書、本体貼付ラベル等の注意書きに従った使用状態で、保証期間内に故障した場合のみ無料修理いたします。
- 保証期間内でも次の場合には有料修理となります。
  - 使用上の誤り、または自己修理、分解、調整、改造等による故障及び損傷
  - ご購入後の輸送、移動、落下等による故障及び損傷
  - 火災、地震、水害、落雷、その他の天災地変、公害、塩害、異常電圧、水掛り等による故障及び損傷
  - 消耗または摩耗した部品、付属品の交換
  - 本書のご提示が無い場合
  - 本書にお買い上げ年月日、お客様名、販売店名の記入がない場合、あるいは文字を書きかえられた場合  
(但し、販売シールや領収書でも未記入項目の代用となります。)
  - 本品本来の用途以外に使用された場合の故障及び損傷
  - 一般家庭用以外（例：業務用、または業務用に準ずる使用方法）で使用された場合の故障及び損傷
- ご贈答、ご転居等で本保証書に記入のお買い上げ販売店に修理をご依頼になれない場合は、弊社修理ご相談センターにお問  
い合わせください。
- 本書は日本国内においてのみ有効です。This warranty is valid only in Japan.
- 本書は再発行いたしませんので紛失しないよう大切に保管してください。



## 仕様

定格電圧	100V	使用光源	専用LED-PL管(交換可) <sup>*1</sup>	エネルギー消費効率	85.4 lm/W
定格周波数	50/60Hz	LEDの寿命	約40,000時間 <sup>*2</sup>	電源コード	約1.8m
用途及び照度	精細作業用 500 LUX以上	全光束	940 lm	質量	約1.82kg
使用場所	屋内用	消費電力	11W	付属品	フラットベース×1個 取付ネジ×1個

※1.別売の専用LED-PL管(弊社 型番:LPL-48N、品番:07-7675)をお買い求めください。

※2.LED照明器具の光源寿命は、40,000時間です。(照明器具の寿命とは異なります。)

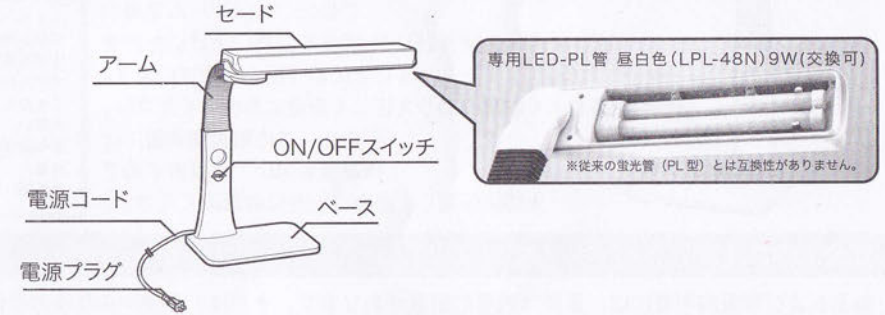
光源の寿命は、点灯しなくなるまでの総点灯時間または、全光束が点灯初期の70%に下がるまでの総点灯時間のいずれか短い時間を推定したものです。

## MEMO

## 各部の名称と使い方

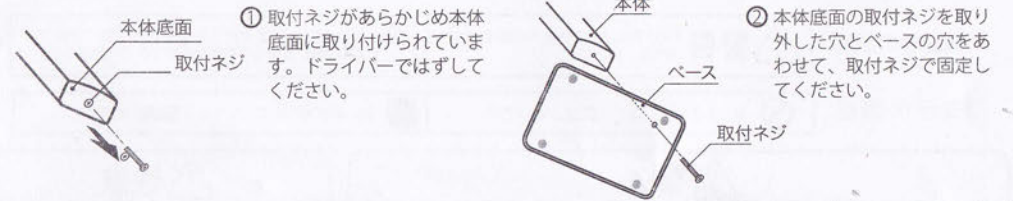
### 1. 各部の名称

※実際の製品とイラストの形状が異なる場合があります。



### 2. 組立方法

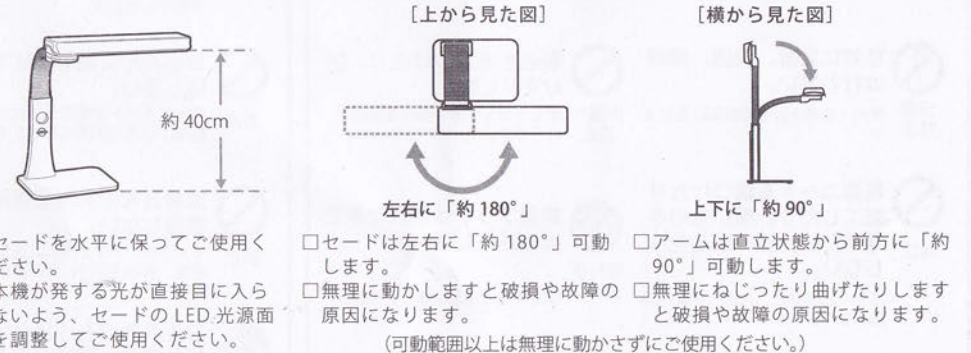
次の順序で正しく取り付け、組み立ててください。



### 3. 電源の接続及び外し方



### 4. 使い方



### ご注意

- 長時間ご使用にならない場合、コンセントから電源プラグを抜いてください。
- セードやアームを無理に動かしますと、破損や故障の原因になります。

(キリトリ線)

## 保証書

商品名	LED学習スタンド		★お買い上げ年月日:	年 月 日
型番	LED-PL48W	品番	07-7676	保証期間: 本体1年間(お買い上げ日から)
お客様	★お名前			
	★ご住所			
修理メモ	見本			
販売店				

(注)★印欄に記入の無い場合は無効となりますので、必ずご確認ください。

※この保証書は、本書に明示した期間、条件のもとにおいて無料修理をお約束するものです。  
※この保証書によって保証書を発行している者(保証責任者)、及びそれ以外の事業者に対するお客様の法律上の権利を制限するものではありません。  
※保証期間経過後の修理についてご不明の場合は、お買い上げの販売店または弊社修理ご相談センターにお問い合わせください。  
※お客様にご記入いただいた保証書の内容は、保証期間内のサービス活動及びその後の安全点検活動のために記載内容を利用させていただく場合がありますので、ご了承ください。

◎HNN 株式会社 オーム電機  
〒342-8502 埼玉県吉川市旭3-8  
<http://www.ohm-electric.co.jp>

製品に関するお問い合わせは お客様相談室へ  
●通話料無料 ●携帯・IP・公衆電話からは  
0120-963-006 048-992-2735  
電話受付 平日9:00~17:30 土曜9:00~17:00  
日曜・祝日及び年末年始は除きます  
修理に関するご相談は 修理ご相談センターへ  
電話受付 048-992-3970 平日9:00~17:00  
土・日・祝日及び年末年始は除きます  
07-7676A