

キッチンタイマー アップル

型番：COK-TF2
(品番 07-5989)

この度はオーム電機のキッチンタイマーをお買い上げいただき、誠にありがとうございます。ご使用前にこの説明書をよくお読みの上、正しくご使用ください。

安全上の注意

●ここに示した警告サインと図記号の例は、製品を安全に正しくお使いいただき、あなたや他の人々への危害や損害を未然に防止するためのものです。

●警告サインと内容は次の様になっています。



警告

人が死亡または重傷を負う可能性が想定される内容



注意

人が損害を負ったり、物的損害の発生が想定される内容



警告

●本体を分解しないでください。けがや故障の恐れがあります。

●本体や電池は、幼児の届くところに置いたり、保管しないでください。

電池を飲み込むなど、事故の恐れがあります。



注意

●湿気が多い場所、水のかかる場所、直射日光の当たる場所、火気のそばに置かないでください。故障および破損の恐れがあります。

仕様

| | | |
|----------|-----------------------------|-----------------|
| 材質 | ABS樹脂 | |
| セット時間 | カウントダウン | 99分59秒 ~ 00分00秒 |
| | カウントアップ | 00分00秒 ~ 99分59秒 |
| 質量 | 約20g (電池含む) | |
| 精度 | ±1秒 / 100分 | |
| 使用温度設定 | 0 ~ 50℃ | |
| 電源 | DC1.5V LR44 ボタン電池 × 1個 | |
| 電池寿命 | 約1年 (新品の電池を使用し、一日約3回使用した場合) | |
| 外形寸法 (約) | 幅50×高さ54×厚さ17mm | |
| 付属品 | テスト用電池×1個内蔵、取扱説明書 | |

1. 各部の名前と機能 (電源の入れ方)

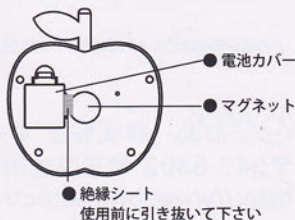


■「分」ボタン
分をセットします

■「秒」ボタン
秒をセットします

■「スタート/ストップ」ボタン
カウントのスタート、停止の際に使用します

■リセット
「分」と「秒」を同時に押下することで、
カウント表示が00:00になります



2. ご使用方法

■カウントダウン

- ①「分」ボタンを押して分を設定します。押し続けるとカウントが速く進みます。
- ②「秒」ボタンを押して秒を設定します。押し続けるとカウントが速く進みます。
- ③「スタート/ストップ」ボタンを押すと、カウントダウンがスタートします。
- ④いずれかのボタンを押すと、一時停止します。
- ⑤「スタート/ストップ」ボタンを再度押すと、カウントダウンが再開します。
- ⑥カウントが00:00になると、アラームが約30秒間鳴り続けます。
- ⑦いずれかのボタンを押すとアラーム音が止まります。
- ⑧自動的にセットした時間が表示されます(=リピート機能)

■カウントアップ

- ①「分」「秒」ボタンを同時に押し、表示を00:00にリセットします。
 - ②「スタート/ストップ」ボタンを押すと、カウントアップがスタートします。
 - ③いずれかのボタンを押すと、一時停止します。
 - ④「スタート/ストップ」ボタンを再度押すと、カウントアップが再開します。
- ※カウントが停止している状態で「分」「秒」を押した場合、カウントダウンの設定に移行されます。

■リセット

カウント中、または停止している状態で「分」「秒」ボタンを同時に押すと、表示が00:00になります。

■一時停止

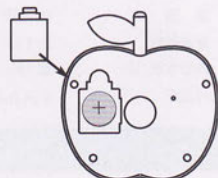

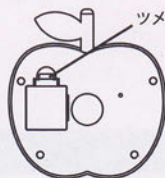
カウントしている状態でいずれかのボタンを押すと、一時停止します。

一時停止後に

- ①「スタート/ストップ」ボタンを押した場合
カウントは再開します。
- ②「分」「秒」を押した場合
カウント設定に切り替わります。
- ③「分」「秒」ボタンを同時に押した場合
リセットされます。

2. 電池交換

- ① ツメを押しながら電池カバーを押し上げてください。
- ② 古い電池を取り出し、新しい電池を入れます。(＋極を上側に)
- ③ 電池カバーを閉じてください。



※付属の電池はテスト用電池です。短時間で使えなくなる場合がありますので、ご了承ください。

OHM 株式会社 オーム電機
〒342-8502 埼玉県吉川市旭3-8
<http://www.ohm-electric.co.jp>

製品に関するお問い合わせは **お客様相談室** へ

●フリーダイヤル (無料) ●携帯電話・公衆電話からは
0120-963-006 048-992-2735

電話 平日 9:00~17:30 土曜 9:00~17:00
受付 ※日曜・祝日及び年末年始は除きます