

ハンディメガホン

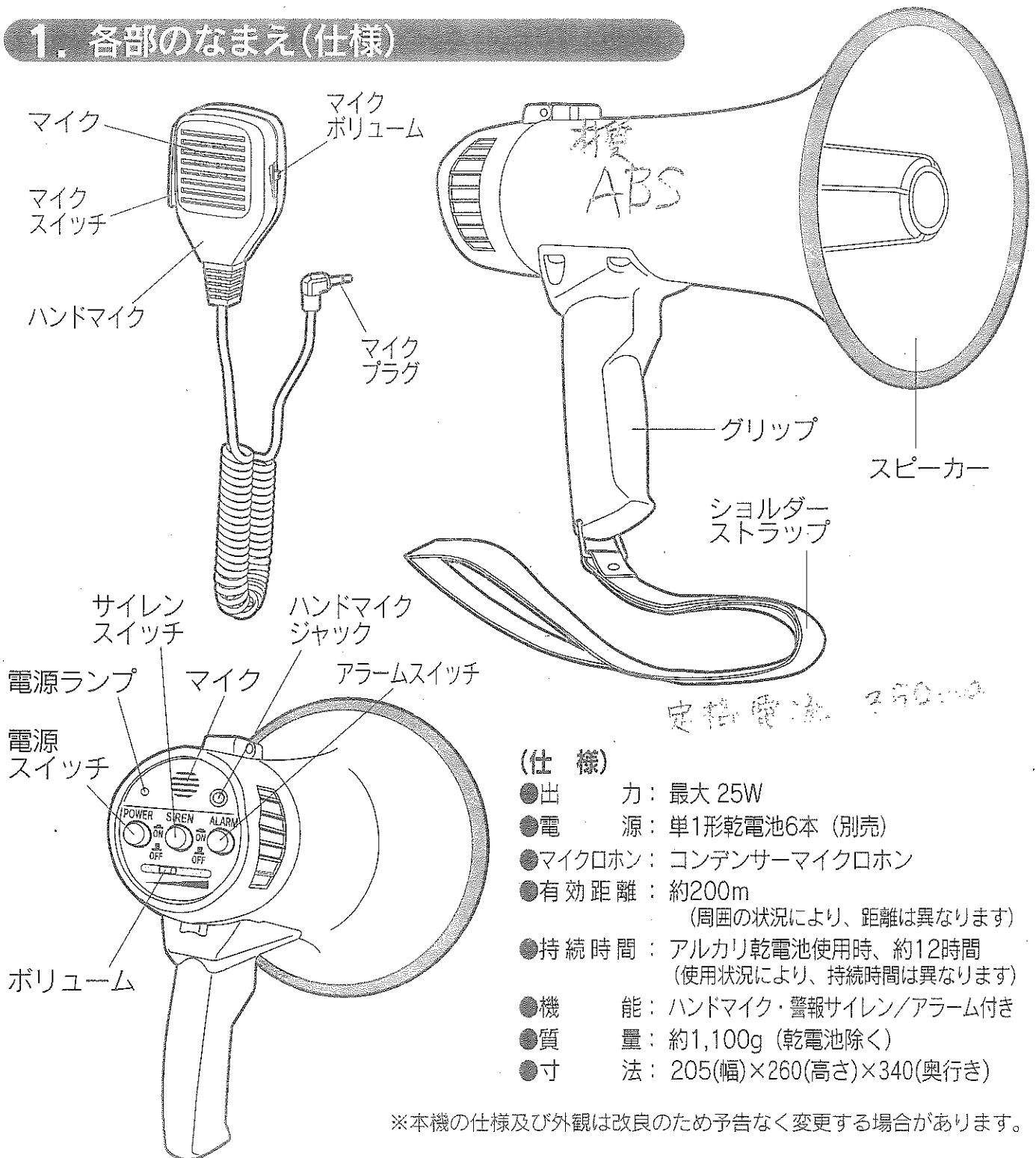
取扱説明書 **保証書付**

(型番 XB-11SF)
商品番号 07-4956

この度は、ハンディメガホンをお買い上げ頂き、誠にありがとうございます。ご使用になる前に、この取扱説明書をよくお読みの上、正しくお使いください。

この取扱説明書の裏面には、保証書が付属していますので大切に保管してください。保証書は、お買い上げの年月日・販売店名等の記入を必ず確かめてからお受け取りください。

1. 各部のなまえ(仕様)



(仕様)

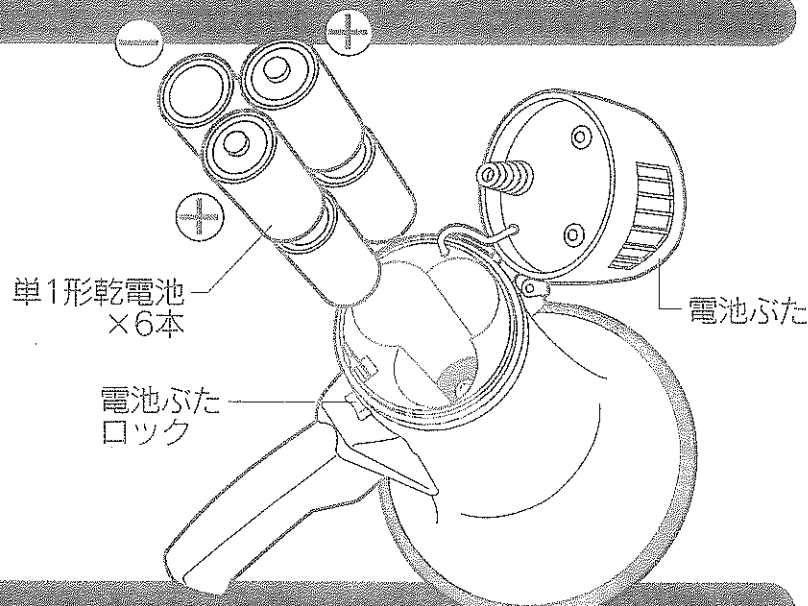
- 出力：最大 25W
- 電源：単1形乾電池6本 (別売)
- マイクロホン：コンデンサーマイクロホン
- 有効距離：約200m
(周囲の状況により、距離は異なります)
- 持続時間：アルカリ乾電池使用時、約12時間
(使用状況により、持続時間は異なります)
- 機能：ハンドマイク・警報サイレン/アラーム付き
- 質量：約1,100g (乾電池除く)
- 寸法：205(幅)×260(高さ)×340(奥行き)

※本機の仕様及び外観は改良のため予告なく変更する場合があります。

2. 電池の入れ方

- 図のように電池ふたロックを押して電池ふたを開き、正しく電池をセットしてください。セットしたら確実に電池ふたを閉じてください。

(注意) その際、電源スイッチは、“OFF” (押し込んでいない) 状態にしてから行ってください。

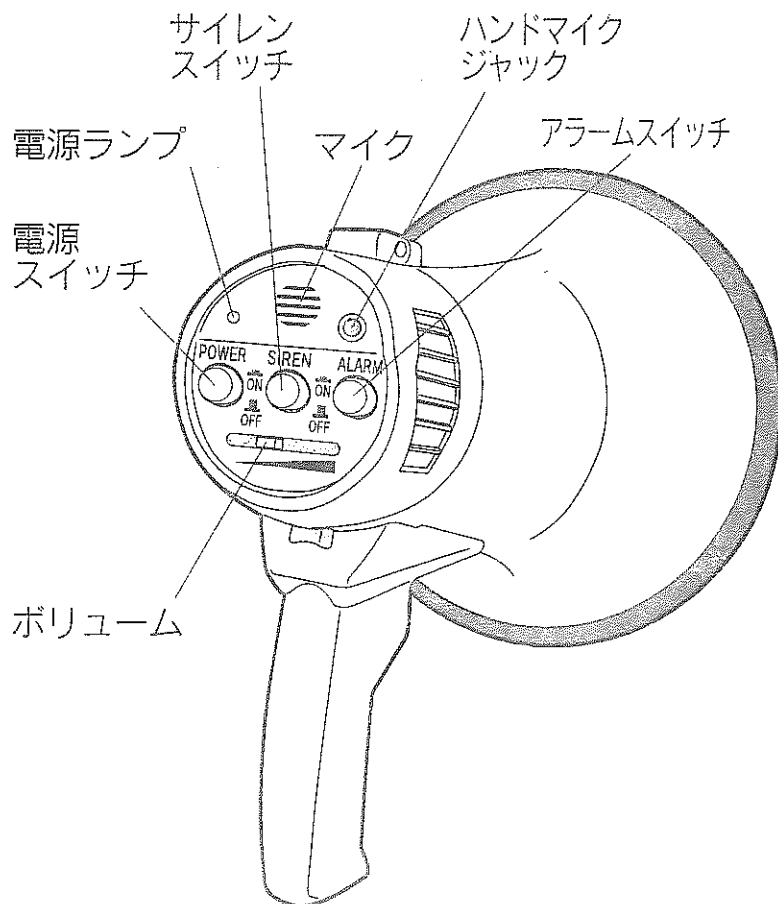
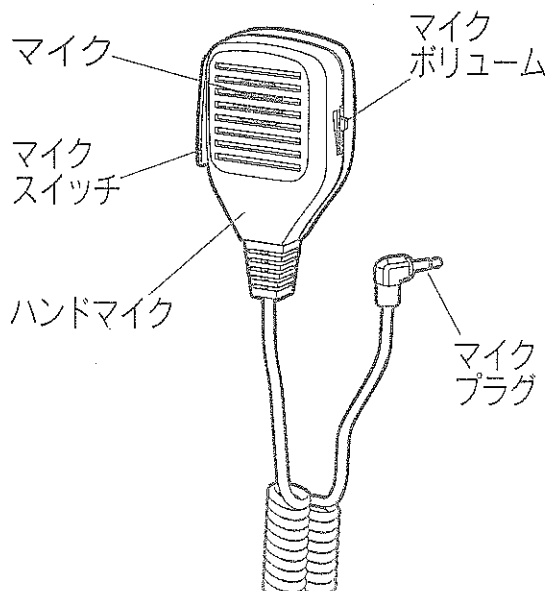


3. ご使用方法



1. 電源スイッチを押し込んで、“ON” の状態にします。(この際ボリュームを小さめにしておきます) 電源ランプが点灯すればスタンバイです。この状態で、マイクに向かってしゃべり、ボリュームで適正な音量にしてください。
2. サイレンスイッチを押し込むとサイレン音が鳴り、アラームスイッチを押し込むとアラーム音が鳴ります。押し込んでいない状態に戻すと鳴り止みます。
注：サイレンスイッチとアラームスイッチを同時に押すとアラーム音が優先されます。
3. すべての音量は、ボリュームで調整してください。

ハンドマイクの使い方

1. ハンドマイクのマイクプラグをメガホン本体のハンドマイクジャックに差し込んでください。
2. ハンドマイクのマイクスイッチを押しながら、マイクに向かってしゃべります。




お手入れ時の注意

-  **注意** 水洗いはしないでください。故障の原因となります。
-  **注意** シンナー、ベンジンなど揮発性の高い薬品、クレンザーなどは使用しないでください。器具が損傷したり、変色、変質の原因となります

安全上の注意 (安全のため、必ずお守りください。)



お使いになる人や他の人への危害、財産への損害を未然に防止するため、必ずお守り頂く事を次の様に説明しています。

■表示内容を無視して誤った使い方をした時に生じる危害や損害の程度を下記の表示で区分し、説明しています。



 **警告** この表示を無視して取り扱いを誤った場合、人が死亡、または重傷を負う可能性が想定される内容を示しています。

 **注意** この表示を無視して取り扱いを誤った場合、人が傷害を負う可能性または物的損傷の発生が想定される内容を示しています。

警告

 禁止	<ul style="list-style-type: none"> ●人やペットの耳の近くでは絶対に使用しないでください。鼓膜を損傷する恐れがあります。 ●本来の使用目的以外に使用しないでください。故障、ケガの原因となります。 ●古い乾電池と新しい乾電池、又は異種の乾電池を混用しないでください。
 分解禁止	<ul style="list-style-type: none"> ●ご自分で分解や改造はしないでください。故障、ケガの原因となります。

注意

 水場使用禁止	<ul style="list-style-type: none"> ●水のかかる場所、湿気の多い場所では使用しないでください。故障の原因となります。
 禁止	<ul style="list-style-type: none"> ●以下の事を守らないと電池の液もれの原因となります。 <ul style="list-style-type: none"> ○電池の仕様表示に従って正しく使用する。 ○乾電池の ⊕ ⊖ を本品に正しくセットする。 ○使用後は必ずスイッチを切る。 ○定期的に電池の液もれの点検をする。 ○使い切った乾電池はすぐに本体から取り出す。 ○長時間使用しない場合は電池を取りはずしておく。 ●高温になる場所、又はその近くで使用しないでください。器具等の変形、故障の原因となります。 ●本体に強い衝撃を与えないでください。故障、ケガの原因となります。 ●キャッシュカードなど磁気を帯びているものに近づけないでください。影響をおよぼすことがあります。

4. アフターサービスおよび保証書

(無料修理規定)

- 取扱説明書の注意にしたがった使用状態で故障した場合のみ無料修理いたします。
- 保証期間内でも次の場合には有料修理になります。
 - (イ) 使用上の誤りまたは、自己修理、分解、調整、改造等による故障や損傷
 - (ロ) お買上げ後の輸送、移動、落下等による故障および損傷
 - (ハ) 火災、地震、水害、落雷その他の天災地変、公害、塩害、異常電圧、水掛り等による故障および損傷
 - (ニ) 消耗品の交換
 - (ホ) 本書の提示がない場合
 - (ヘ) 本書にお買上げ年月日、お客様名、販売店名の記入のない場合あるいは文字を書きかえられた場合
 - (ト) 商品本来の用途以外に使用された場合の故障や損傷
- 本書は日本国内においてのみ有効です。This warranty is valid only in Japan.
- 本書は再発行いたしませんので紛失しないよう大切に保管してください。

ハンディメガホン

保証書

《持ち込み修理》

型番： XB-11SF	★お買上げ日： 年 月 日	保証期間： 本体1年間
商品番号： 07-4956		
★お客様 お名前 様	ご住所（〒 - ） 電話（ ）	

本書は、本書記載内容で無料修理を行うことをお約束するものです。お買上げの日から上記保証期間中に、取扱説明書の注意書に従った正常な使用状態で故障した場合には本書記載の内容にもとづき、お買上げの販売店が無料修理致します。商品と本保証書をご持参、ご提示の上、お買上げ販売店にご依頼ください。又、お買上げ日、販売店名など記入もれがありますと無効になります。必ずご確認ください、記入のない場合はお買上げ販売店にお申し出ください。本書は、再発行いたしませんので大切に保管してください。

★販売店 住所・店名・電話	
------------------	--

★印欄に記入のない場合は無効となりますので、必ずご確認の上お受け取りください。

©OHM 株式会社 オーム電機
埼玉県吉川市旭3-8 〒342-8502
お客様相談室 TEL.048-992-2735
<http://www.ohm-electric.co.jp>

