

# 小型拡声器 取扱説明書 保管用

このたびは本製品をお買い上げいただきありがとうございます。ご使用前に、この取扱説明書をお読みの上、正しく安全にご使用ください。この取扱説明書は、ご使用になる方がいつでもお読みいただけるように大切に保管してください。

## 安全上のご注意 必ずお守りください

ここに示してある注意事項は、製品を安全に正しくご使用いただき、ご使用になる方や他の方々への危険や損害を未然に防ぐためのものです。いずれも安全に関する重要な内容ですから必ずお守りください。

■お守りいただく内容を、次の図記号で説明しています。(下記は図記号の一部です)

**警告** 「死亡や重傷を負うおそれがある内容」です。

**注意** 「傷害を負うことや、財産の損害が発生するおそれがある内容」です。

■誤った使い方をしたときに生じる危害や損害の程度を区分して、説明しています。

してはいけない内容です。 実行しなければならない内容です。

### 警告

- 本来の使用目的以外では使用しないでください。思わぬケガや、製品の故障、破損の原因となります。
- 人の耳元では絶対にマイクを使用しないでください。鼓膜が破れるなど、耳を傷める原因となります。
- お子さまや乳幼児の手が届くところには保管しないでください。思わぬケガの原因となります。
- お子さまが使用する際は、大人の目の届かないところで使用させないでください。思わぬケガや、故障、破損の原因となります。
- 乾電池は、加熱したり、分解したり、火や水の中に入れてください。電池が破裂して思わぬケガや、故障、破損の原因となります。
- 乾電池は、金属製のボールペン、ネックレス、コイン、ヘアピンなどと一緒に携帯、保管しないでください。電池の液漏れや破裂など、思わぬケガや故障、破損の原因となります。
- 絶対に分解したり、改造したりしないでください。破損、故障の原因となります。
- 濡れた手で電池の交換はしないでください。感電や故障の原因となります。
- 本体を水につけたり、水をかけたりしないでください。本体は防滴構造ではありませんので、雨天時の屋外や海やプールなど、水がかかる可能性のある場所で使用すると、感電や故障の原因となります。

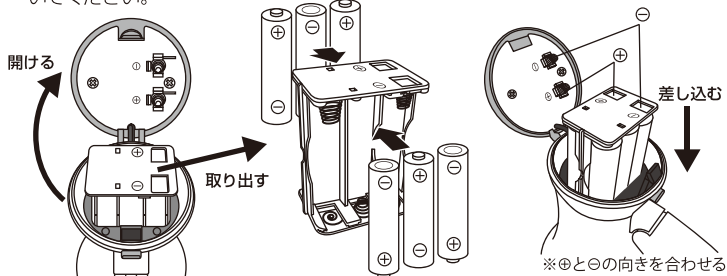
### 注意

- 充電電池や、種類の異なる電池を一緒にした状態では使用しないでください。製品の故障の原因となります。
- 乾電池を機器内に挿入する場合、極性表示(⊕と⊖の向き)に注意し表示通りに正しく入れてください。製品の故障の原因となります。
- 長期間使用しない場合は、必ず電池を取り外してから保管してください。電池の液漏れなどで故障や破損の原因となります。
- 電源スイッチを入れる際は、音量ダイヤルを最小にしてからスイッチを入れてください。スピーカーから突然大きな音が鳴り、故障や耳を傷める原因となります。

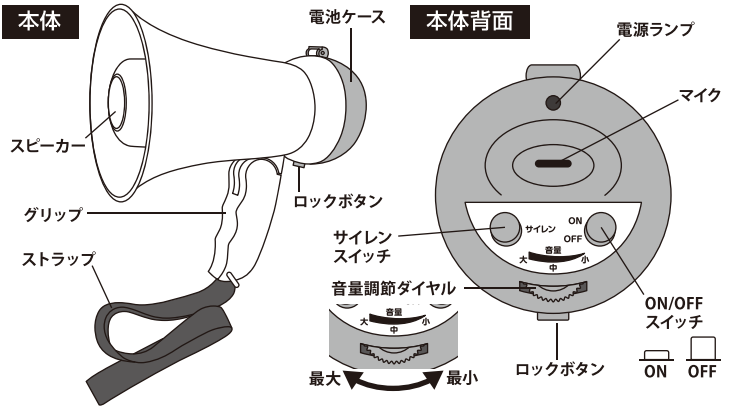
## 電池の交換方法

- 本製品を初めて使用する際には、新品の電池を入れてください。
- スピーカーやサイレンの音量が小さくなってきた際には、電池を交換してください。

- ①グリップの根元にあるロックボタンを押して電池ケースのフタを開けてください。
- ②電池ケースに記載されている指示通り、単三形乾電池6個をセットしてください。
- ③電池ケースを本体に戻し、フタを閉じてください。その際、「カチッ」と音が鳴ってしっかりとロックがかかったことを確認してください。
- ④ケースのフタが突然開かないように、電池交換の時以外にはロックボタンを押さないでください。



## 各部の名称とはたらき



## ご使用方法

ON/OFFスイッチを入れる前に、音量調節ダイヤルを回して音量を最小にしてください。音量が大きのままスイッチを入れますと突然大きな音が鳴り、スピーカーの故障や耳を傷める原因となります。

### 【メガホンとして使用する場合】

- ①ON/OFFスイッチを押して電源をONにします。(電源ランプが点灯します。)
- ②音量調節ダイヤルで音量を調節しながらマイクに向かって話します。  
※話すときは普通の声量で話してください。大きな声を張り上げると音割れを起こすおそれがあります。


### 【サイレンを鳴らす場合】

- ①ON/OFFスイッチを押して電源をONにします。(電源ランプが点灯します。)
- ②サイレンスイッチを押すとサイレンになります。  
※サイレンの音量は音量調節ダイヤルで調節できます。

### 【収納する場合】

- 未使用時には右図のようにグリップを折りたたんで収納してください。

電池の液漏れなどで故障や破損の原因となりますので、長期間使用しない場合は、必ず電池を取り外してから保管してください。



## 製品仕様

電 源	単3形乾電池6本(別売)
最大出力	5W
連続使用時間	約6時間(新品アルカリ乾電池の使用でサイレン音量(中)の場合)
サイレン音量	音量(大)の場合:95db(1m)/90db(5m)
本体材質	ABS樹脂
寸 法	(約)外径φ98×長さ158mm(グリップ部除く)
質 量	約330g

〈きりとり線〉

## 保証書

持込修理 無料修理規定

- 1.取扱説明書、本体貼付ラベル等の注意書に従った使用状態で、保証期間内に故障した場合のみ、無料修理いたします。
- 2.保証期間内でも次の場合には有料修理となります。
  - (イ)使用上の誤り、または、自己修理、分解、調整、改造等による故障及び損傷
  - (ロ)お買い上げ後の輸送、移動、落下等による故障および損傷
  - (ハ)火災、地震、水害、落雷、その他の天災地変、公害、塩害、異常電圧、水掛り等による故障及び損傷
  - (ニ)消耗または摩耗した部品、付属品の交換
  - (ホ)本書のご提示がない場合
  - (ヘ)本書にお買い上げ年月日、お客様名、販売店名の記入がない場合、あるいは文字を書きかえられた場合(但し、販売シールや領収書でも未記入項目の代用となります)
  - (ト)本品本来の用途以外に使用された場合の故障及び損傷
  - (チ)一般家庭用以外(例:業務用、または業務用に準ずる使用方法)で使用された場合の故障及び損傷
- 3.ご贈答、ご転居等で本保証書に記入のお買い上げ販売店に修理をご依頼になれない場合は、弊社修理ご相談センターにお問い合わせください。
- 4.本書は日本国内においてのみ有効です。This warranty is valid only in Japan.
- 5.本書は再発行いたしませんので紛失しないよう大切に保管してください。

商品名	小型拡声器	★お買い上げ日:	年 月 日
型番	OSE-MS5	品番	07-4841
保証期間	本体1年間(お買い上げの日から)		
★お名前	様		
★ご住所	〒 ( ) 電話 ( )		
修理メモ			
★住所 店名 電話	(印)		

(注)★印欄に記入のない場合は無効となりますので、必ずご確認ください。

OHM 株式会社 オーム電機  
〒342-8502 埼玉県吉川市旭3-8  
http://www.ohm-electric.co.jp

製品に関するお問い合わせは、お客様相談室へ  
●製品修理 平日9:00~17:30 土曜9:00~17:00  
●修理 平日9:00~17:30 土曜9:00~17:00  
●受付 平日9:00~17:30 土曜9:00~17:00  
●修理に関するご相談は、修理ご相談センターへ  
電話 048-992-3970 平日9:00~17:00  
受付 048-992-3970 平日9:00~17:00  
土・日・祝日及び年末年始は休みます

※この保証書は、本書に明示した期間、条件のもとにおいて無料修理をお約束するものです。  
※この保証書によって保証書を発行している者(保証責任者)、及びそれ以外の事業者に対するお客様の法律上の権利を制限するものではありません。  
※保証期間経過後の修理についてご不明の場合は、お買い上げの販売店または弊社修理ご相談センターにお問い合わせください。  
※お客様にご記入いただいた保証書の内容は、保証期間内のサービス活動及びその後の安全点検活動のために記載内容を利用させていただきます場合があるため、ご了承ください。