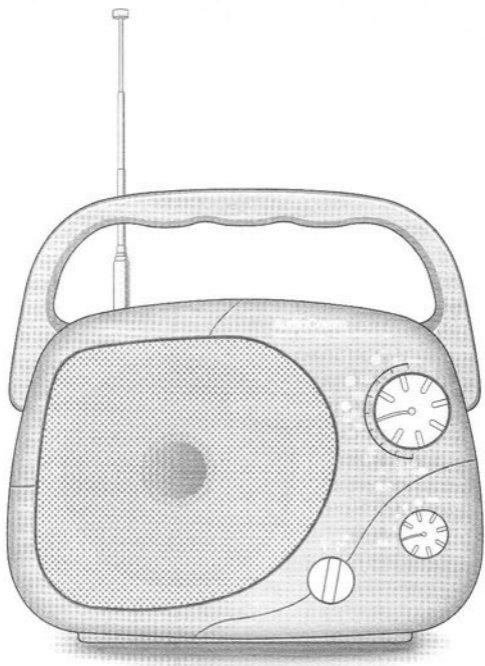


AudioComm®

AM/FM/TV音声(1~3ch)

RAD-H039N

取扱説明書



このたびは、Audio Comm ラジオをお買い上げいただき、まことにありがとうございました。この説明書と保証書をよくお読みのうえ、正しくお使いください。そのあと大切に保存し、必要なときにお読みください。

安全上のご注意

製品を安全にご使用いただくため、この「安全上のご注意」をご使用前によくお読みください。また、取扱説明書をよくお読みの上、正しく安全にお使いください。

警告

下記の注意事項を守らないと、火災や感電により人が死亡、または重傷を負う危険性があります。



分解禁止

- 分解・改造しない
- ・機器が故障したり金属物が入ると、やけどや火災の原因になります。
- ・点検や修理は、販売店へご依頼ください。



禁止

- 自動車やバイク、自転車などの運転中は使用しない
- ・周囲の音が聞こえにくく、交通事故の原因になります。
- ・歩行中(特に、踏切や横断歩道)でも周囲の交通に十分注意してください。



禁止

- 屋外で使用していて、雷が鳴り出したら、使用を中止し、ロッドアンテナをいっぱいに縮めてください。落雷の原因となります。

注意

下記の注意事項を守らないと、人がけがをしたり、周辺の家財に損害を与えたりする危険性があります。



禁止

- 異常に温度が高くなるところに置かない。
- ・機器表面や部品が劣化するほか、火災の原因になることがあります。
- ・夏の閉め切った自動車内や直射日光のあたるところ、ストーブの近くでは特にご注意ください。



禁止

- 音量を上げすぎない。
- ・耳を刺激するような大きな音量で長時間続けて聞くと、聴力に悪い影響を与えることがあります。

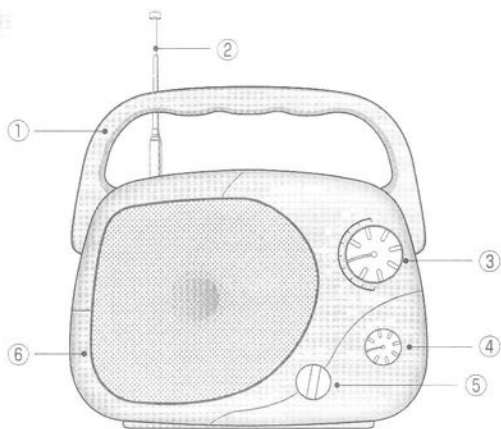


禁止

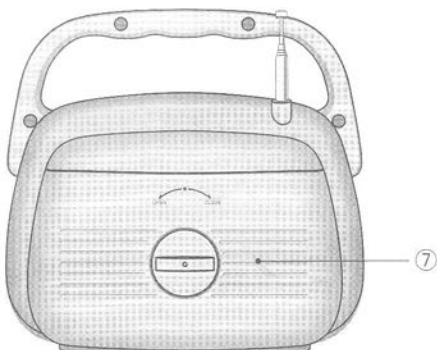
- 平らでない不安定な場所に置かない。
- ・転倒、落下で怪我をしたり、破損する恐れがあります。

各部の名称

正面



背面



- | | |
|----------------|------------|
| ① キャリーハンドル | ⑤ バンド切替つまみ |
| ② FM ロッドアンテナ | ⑥ スピーカー |
| ③ チューニングつまみ | ⑦ 電池ボックスふた |
| ④ 電源スイッチ／音量つまみ | |

防滴について

本機は防滴タイプです（JIS規格防水保護等級4「防沫」相当）。アウトドアなどのご使用で水しぶきがかかっても大丈夫です。ただし水中につけたり、強い雨の中でのご使用はできません。

（注）電池ボックスのふたのネジがしっかりとねじ込まれていることを確認してからご使用ください。ネジがしっかりと閉まっていまないと、防滴にはなりませんのでご注意ください。

ご使用方法

1. 電源スイッチ／音量つまみを時計方向に回して電源を入れ、音量を調節してください。(カチッと音が鳴ると電源が入ります。)
2. バンド切替つまみでお聴きになるバンドを選びます。
3. チューニングつまみを回して、お聴きになる放送局を選局してください。
4. 聴き終わりましたら、電源スイッチ／音量つまみをカチッと音が鳴るまで反時計方向に回してください。

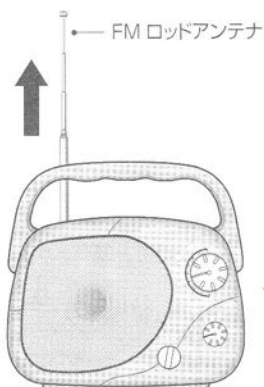
※TV音声は2011年の地上アナログ放送終了後は受信できません。

受信状態を良くするには

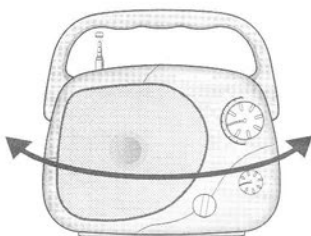
FM放送をお聴きの場合は、FMロッドアンテナの長さを変えて受信状態が最も良くなるように調節します。

AM放送をお聴きの場合は、本機内のフェライトアンテナが働きます。本機の向き、位置を変えて受信状態が最も良くなるように調節します。

FM放送の受信時



AM放送の受信時



お手入れ方法

●本体のクリーニング

本機表面の汚れは柔らかい布でから拭きしてください。汚れがひどい時は、布をぬるま湯か、薄めた中性洗剤で湿らせ軽く拭いたあと、から拭きしてください。

シンナー、ベンジン、アルコールなどは表面の仕上げを痛めますので、絶対に使用しないでください。

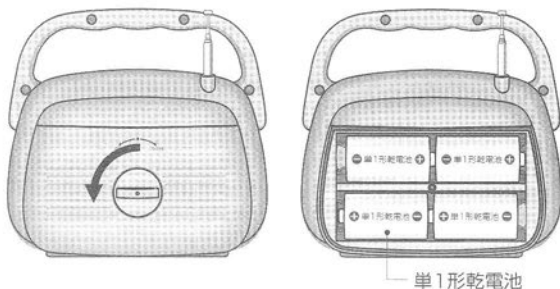


シンナー、ベンジン、アルコールは使用しないでください。

電池を入れる(電池交換の方法)

ねじ込み式電池ボックスのふたにあるネジをつまんでOPENの矢印方向に回し、ふたを開けます。単1形乾電池4本を電池の極性に注意して入れ、ふたを閉めてください。ふたにあるネジをつまんでCLOSEの矢印方向にネジが止まるまで、しっかりと閉めてください。

(注) ネジがしっかりと閉まっていませんと、防滴にはなりませんのでご注意ください。



【電池交換の目安】

●電池が消耗すると音がひすんだり小さくなったりします。4本とも新しいものに交換してください。

【ご注意】

●長期間使用しないときは液漏れを防ぐため、乾電池は取り外してください。

乾電池についての安全上のご注意

液漏れ・破裂・発熱・発火・誤飲による大けがや失明を避けるため、下記の注意事項を必ずお守りください。

●乾電池が液漏れしたときは素手で液をさわらない。

液が本体内部に残ることもあるので、販売店、弊社修理窓口にご連絡ください。

⚠ 危険

液が目に入ったときは、目をこすらず、すぐにきれいな水で充分洗い、直ちに医師の治療を受けてください。液が体や衣服に付いたときも、すぐにきれいな水で洗い、皮膚にけがや炎症あるときは医師に相談してください。

⚠ 警告

- 充電しない。火の中に入れてない。分解、加熱しない。
- 金属類と一緒に携帯・保管しない。ショートさせない。
- 液漏れした電池は使わない。
- 使い切った電池は取り外す。長時間使用しないときも取り外す。
- 新しい電池と使用した電池、種類の違う電池(アルカリ電池、マンガン電池など)を混ぜて使わない。

⚠ 注意

- 火のそば、直射日光の当たる所、炎天下の車中などの高温の場所で使用・保管・放置しない。
- 外装のビニールチューブをはがしたり傷つけたりしない。
- 指定された種類以外の電池は使用しない。

主な仕様

- スピーカー：直径10cm
- 受信周波数：FM76～108MHz(TV音声1～3ch) / AM530～1605kHz
- 電源：DC6V(単1形乾電池4本：別売)
- 連続使用時間：約500時間(アルカリ乾電池・新品使用、音量中程度にて)
- 外形寸法：幅180×高さ170×奥行90(突起部含まず)
- 質量：約560g(乾電池含まず)

故障かな?と思ったら

- | 症状 | チェック項目 |
|-------|---|
| 音が出ない | ●乾電池の容量を確認してください。 |
| 雑音が入る | ●近くで携帯電話を使用している。
→携帯電話を本機から離して使用する。 |
| | ●テレビやパソコン、蛍光灯などの近くで受信すると、雑音が入ることがあります。またテレビの近くで本機を使用するとテレビの画像が乱れることがあります。このようなときは本機をテレビなどから離してください。 |

保証書とアフターサービスについて

- 保証書には購入年月日などが必要
この商品には、保証書を添付しております。お買い上げ日・販売店名などの記入を必ず確かめ、販売店よりお受け取り、大切に保管してください。必要事項の記載漏れは、すぐに販売店にお申し付けください。保証期間は、お買い上げ日より1年間です。
- 調子が悪い時は
修理を依頼される前に、この取扱説明書をよくご覧になり正しく使われているかお調べください。それでも調子が悪い時は、お買い上げの販売店、または弊社修理窓口にご相談ください。
- 保証期間中は
保証書の記載内容に基づいて修理いたします。詳しくは保証書をご覧ください。
- 保証期間が過ぎた場合は
修理によって機能が維持できる場合は、お客様のご要望により有償修理させていただきます。お買い上げの販売店にご相談ください。

◎OHM 株式会社オーム電機
埼玉県吉川市旭3-8 〒342-8502
<http://www.ohm-electric.co.jp>

- お客様相談室：フリーダイヤル(無料)
0120-963-006

※携帯電話・PHS・公衆電話からはご利用になれません。
携帯電話・PHS・公衆電話からは
048-992-2735

- 修理に関してのお問い合わせ
TEL. 048-992-3970