

お手入れの仕方 事前にUSBケーブルをUSBコネクターから抜いてください

- 本体の表面が汚れたら、柔らかい布でから拭きしてください。汚れがひどい場合は、水で布を湿らすか、中性洗剤を少し布につけて拭き、その後から拭きをしてください。絶対に水洗いはしないでください。
- シンナー、ベンゼンなど、揮発性の高い液剤や、クレンザーなどは使用しないでください。損傷や変色、変質の原因になります。

主な仕様

電 源	DC5V 2A以上のUSBポート	調 光	無段階調光(100~10%)
消 費 電 力	10W(100%点灯時)	机 上 面 照 度	A形(JIS C8112:2014)準拠
使 用 光 源	LED(交換不可)/昼光色	外 形 寸 法	(約)幅57×高さ314×奥行245mm(通常使用時)
全 光 束	450ルーメン(100%点灯時)	質 量	約420g
照 度	3000ルクス(直下30cm/100%点灯時)	付 属 品	1.2m USB Type-Cケーブル、保証書付取扱説明書

※LED素子には光色、明るさにバラツキがあるため、同じ型名でも、光色、明るさが異なる場合があります。
 ※仕様及び外観は予告なく変更することがあります。

< 切り取り線 >

保証書(持込修理)

商 品 名	LEDデスクライト	★お買い上げ日:	年 月 日
型番/品番	DS-L45FD-W / 06-5274 DS-L45FD-K / 06-5275 DS-L45FD-M / 06-5276	保証期間:	本体1年間(お買い上げの日から)

※この保証書は、本書に明示した期間、条件のもとにおいて無料修理をお約束するものです。
 ※この保証書によって保証書を発行している者(保証責任者)、及びそれ以外の事業者に対するお客様の法律上の権利を制限するものではありません。
 ※保証期間経過後の修理についてご不明の場合は、お買い上げの販売店または弊社修理ご相談センターにお問い合わせください。
 ※お客様にご記入いただいた保証書の内容は、保証期間内のサービス活動及びその後の安全点検活動のために記載内容を利用させていただく場合がありますので、ご了承ください。

OHM 株式会社 オーム電機
 〒342-8502 埼玉県吉川市旭3-8
<https://www.ohm-electric.co.jp>

製品に関するお問い合わせは **お客様相談室** へ

●通話料無料 ●携帯・IP・公衆電話からは
0120-963-006 048-992-2735

電話受付 平日 9:00~17:00
 ※土曜・日曜・祝日及び年末年始は除きます

修理に関するご相談は **修理ご相談センター** へ

電話受付 **048-992-3970** 平日 9:00~17:00
 ※土曜・日曜・祝日及び年末年始は除きます

お名前 様

★ご住所 〒 ー

電話 ()

★住所 店名 電話

⑧

(注)★印欄に記入のない場合は無効となりますので、必ずご確認ください。

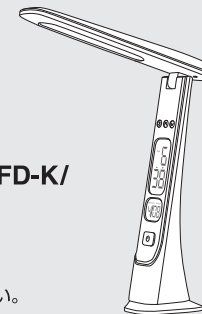
修理メモ



LEDデスクライト

取扱説明書 保証書付 DS-L45FD-W/DS-L45FD-K/DS-L45FD-M

このたびは弊社製品をお買い上げいただき、まことにありがとうございます。
 ご使用前にこの取扱説明書をお読みのうえ、正しく安全にお使いください。
 この取扱説明書は、ご使用時にいつでもお読みいただけるよう、大切に保管してください。



安全上のご注意 必ずお守りください

人への危害、財産への損害を未然に防ぐため、必ずお守りいただくことを説明しています。

誤った使いかたをしたときに生じる危害や損害の程度を区別して説明しています。

- 警告** 「死亡したり、重傷を負うおそれがある内容」です。
- 注意** 「傷害を負ったり、財産の損害が発生するおそれがある内容」です。

お守りいただく内容を、次の図記号で説明しています。下記は図記号の一例です。

- 禁止** 「してはいけない内容」です。
- 指示** 「実行しなければならない内容」です。

警告

- USBケーブル・USBコネクターを破損するようなことはしない。故障や火災の原因となります。(傷付けたり、加工したり、熱器具に近づけたり、無理に曲げたり、ねじったり、引っ張ったり、重いものを載せたり、束ねたりしない。)
- 5V 2A未満のUSB電源は使用しない。点灯状態が不安定になります。
- 布や紙、ビニール袋等、燃えやすいものを本体の上にかぶせない。火災のおそれがあります。
- 不安定な場所や、燃えやすいものの近くでは使用しない。落下して、火災・けがのおそれがあります。
- ぬれた手でUSBケーブルの抜き差しをしない。感電の原因になります。
- 絶対に分解したり、改造したりしない。火災や感電、故障の原因となります。

- USBコネクターとUSBポートの間についたほこりなどは定期的に取り除く。USBコネクターにほこりがたまる、湿気などで火災の原因になります。
- USBコネクターは根元まで確実に差し込む。差し込みが不完全ですと、感電や発熱による火災の原因になります。傷んだUSBケーブルは使用しないでください。
- USBケーブルを抜くときは、必ずUSBコネクターを持って抜く。USBケーブルを引っ張るとコードが破損し、火災・感電のおそれがあります。
- 異常を感じた場合はすぐにUSBコネクターを抜く。本体が破損した・煙が出ている・異臭がする・異常に熱いなどの異常状態のまま使用すると、火災・感電の原因になります。すぐにUSBコネクターをUSBポートから抜いてください。(そのまま使用せず修理依頼してください。)
- 照明器具には寿命があります。交換の目安は6~8年が目安です。
- 清掃・点検をせずに長期間使用した場合、まれに発煙・発火、感電のおそれがあります。

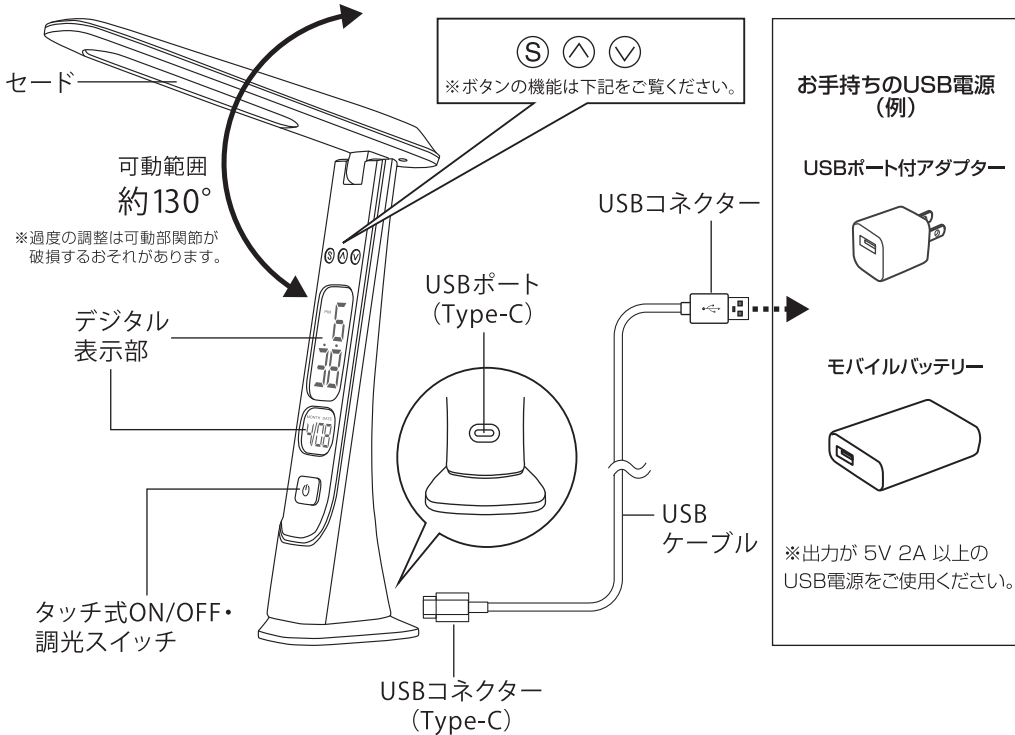
注意

- 点灯時は発光面を直視しない。目に悪影響をおよぼすおそれがあります。
- 温度の高くなるものを器具の近くに置かない。火災の原因になることがあります。
- 湿気やほこり、油煙の多い場所では使用しない。火災・感電の原因になることがあります。
- 可動部分の範囲を超えて無理に動かさない。
- セード部を持って移動させない。
- 過度にセードを調整しない。器具破損の原因になります。
- デジタル表示部を押さえついたり、傷をつけたりしない。

- 浴室など湿気が多い場所や屋外で使用しない。火災・感電の原因になることがあります。
- お手入れの際は、USBコネクターを抜く。通電状態で行うと感電の原因になることがあります。
- 長期間使用しないときは、USBコネクターをUSBポートから抜く。旅行などで長期間使用しないときは、安全のためUSBコネクターをUSBポートから抜いてください。
- 定期的に清掃及び点検が必要。LED照明器具は定期的な安全点検が必要です。清掃・点検をせずに長期間使用した場合、まれに発煙・発火・感電などのおそれがあります。

各部の名称

本体



〈ボタン機能説明〉



時間・日付設定
ボタン



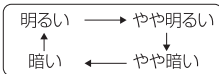
設定時
時間・日付を進める

通常時
12時間・24時間表記の
切替



設定時
時間・日付を戻す

通常時
デジタル表示部の
明るさ変更



ご使用方法

- ①本体を安定した場所に設置します。
※不安定な場所で使用になると転倒するおそれがありますので使用しないでください。
- ②USBコネクタ (Type-C) を、本体のUSBポート (Type-C) に差し込みます。
- ③USBコネクタをお手持ちのUSB電源に差し込み接続します。
- ④タッチ式ON/OFF・調光スイッチにタッチすると100%の明るさで点灯します。
もう一度タッチすると消灯します。
- ⑤タッチ式ON/OFF調光スイッチにタッチし続けると明るさを調整できます。



※明るさを調整するとデジタル表示部の明るさも変わりますが、これは仕様によるものです。



- ⑥光が目に入らないようにしながら、セードの配光角度を調節してください。点灯中および消灯直後はセードが熱くなっていますのでご注意ください。
- ⑦◎ボタンを押すとディスプレイの「時間」の部分が点滅します。⊙◎ボタンを押して「時間」を設定してください (※◎ボタンを押すと、「時」→「分」→「西暦」の順に点滅します)。設定が完了したら◎ボタンを押してください。次に日付の部分が点滅します (※◎ボタンを押すと月 (MONTH) →日 (DATE) の順に点滅します)。⊙◎ボタンを押して設定し、完了したら◎ボタンを押して設定した時間・日付を表示させます。約10秒間何も操作しない時間が続くと、設定がキャンセルされます。必要に応じて最初からやり直してください。
- ⑧長期間使用しない場合は、安全のためにUSBコネクタをUSBポートから抜いてください。
※指が乾燥していると、タッチ式ON/OFF・調光スイッチが反応しないことがあります。
※時計の表示は目安です。電波時計のように定期的に時刻を合わせる機能はありません。
実際の時刻と誤差が生じる場合がありますが故障ではありません。日に数回時刻を合わせることを推奨します。

使用時のご注意

- 点灯時にセードの角度を調節する際は発光面を見ないでください。視覚に悪い影響を及ぼすおそれがあります。
- 本製品をテレビやラジオの近くで使用すると、雑音が入る場合があります。そのときは少し離してお使いください。
- 本製品は屋内専用です。さび、故障、感電事故などの原因になりますので、屋外で保管したり、使用したりしないでください。
- 本体及びUSBコネクタは精密部品で構成されています。落としたり、衝撃を加えたり、水をかけたりしないでください。火災や感電事故の原因になります。
- 小さなお子様やペットが触れる可能性がある場所には設置しないでください。ぶつかった場合、落下や破損によりけがをするおそれがあります。
- 本体及びACアダプタの隙間に金属類 (ヘアピン、針金など) を差し込まないでください。故障や感電事故の原因になります。
- 点灯時及び消灯直後はセードが熱くなっていますので、手で触れないでください。やけどをするおそれがあります。
- ディスプレイの表示には内蔵電池 (CR2032) を利用して記憶をしており、電池のおおよその持ち時間は約3年です (交換不可)。
- アダプタの種類によっては動作しなくなる場合があります。その際は一度ケーブルを抜いてからもう一度お試しください。

安全に関するご注意

- 照明器具には寿命があります。
- 使用して6~8年経つと、外観に異常がなくても内部の劣化が進行しています。定期的な点検をおすすめします。点検せずに長期間使い続けると、まれに、発煙、発火、感電などに至るおそれがあります。
- 周囲温度が高い場合、または点灯時間が長い場合は、寿命が短くなります。
- 1年に1回は、安全点検項目により自主点検をしてください。

安全点検項目

1. スイッチに触れても正しく反応しない。または時間がかかる。	左記の症状がある場合は、危険な状態になっていることがあります。事故防止のため使用を中止し、お買い上げの販売店、または、弊社修理ご相談センターへご連絡ください。
2. コード・ソケット配線部に傷みやひび割れ、変形がある。	
3. カバー・パネルなどに変色・変形・ひび割れなどがある。	
4. 塗装面にふくれ、ひび割れがある。また錆が出ている。	

<切り取り線>

無料修理規定

1. 取扱説明書、本体貼付ラベルなどの注意書に従った使用状態で、保証期間内に故障した場合のみ無料修理いたします。
2. 保証期間内でも次の場合には有料修理となります。
 - (イ) 使用上の誤り、または、自己修理、分解、調整、改造などによる故障及び損傷
 - (ロ) お買い上げ後の輸送、移動、落下などによる故障及び損傷
 - (ハ) 火災、地震、水害、落雷、その他の天災地変、公害、塩害、異常電圧、水掛りなどによる故障及び損傷
 - (ニ) 消耗または摩耗した部品、付属品の交換
 - (ホ) 本書のご提示がない場合
 - (ヘ) 本書にお買い上げ年月日、お客様名、販売店名の記入のない場合、あるいは文字を書きかえられた場合 (但し、販売店シールや領収書でも未記入項目の代用となります。)
 - (ト) 本品本来の用途以外に使用された場合の故障及び損傷
 - (チ) 一般家庭用以外 (例: 業務用、または業務用に準ずる使用方法) で使用された場合の故障及び損傷
3. ご贈答、ご転居などで本保証書に記入のお買い上げ販売店に修理をご依頼になれない場合は、弊社修理ご相談センターにお問い合わせください。
4. 本書は日本国内においてのみ有効です。 This warranty is valid only in Japan.
5. 本書は再発行いたしませんので紛失しないよう大切に保管してください。