

OHM ELECTRIC INC.
 型番 **NIT-BLAGP300-WN**
 品番 **06-4105**

LED
プッシュライト



ワードローブで



物置・ガレージで

※写真は点灯イメージです。

Battery Powered Light

PUSH LED

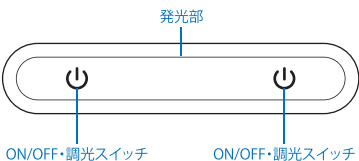
LED
プッシュライト

■ 特徴

1. 明るさ200ルーメン。周囲を明るく照らします。
2. 押すだけで点灯/消灯できるので、取り扱いが簡単です。
3. 乾電池式で配線不要!電源のとれない場所や配線ができない場所におすすめです。

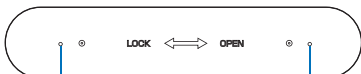
■ 各部の名称

本体前面



ON/OFF・調光スイッチ ON/OFF・調光スイッチ

本体底面



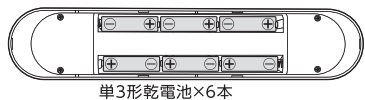
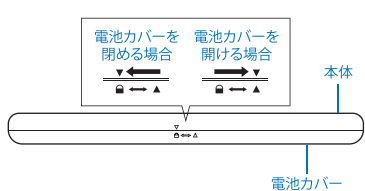
ビス取付穴 ビス取付穴

本体のON/OFF・調光スイッチを押して好みの明るさに調整してください。押すごとに、強モード→弱モード→消灯になります。

〈2段階調光〉



■ 乾電池の入れ方

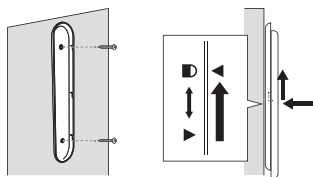


単3形乾電池×6本

本体側面の表示に従って電池カバーを開け、単3形乾電池6本を本体の⊕⊖表示に従い正しくセットしてください。

■ 固定方法

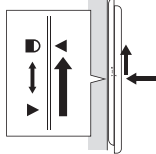
ネジで固定する場合



- ①電池カバーを付属のネジ2本で壁などに固定してください。
- ②本体を側面の表示に従いスライドさせロックしてください。

両面テープで固定する場合

- ①電池カバーを固定する壁面などの汚れ・ホコリを拭き取ってください。
- ②付属の両面テープを電池カバーに貼り付け、壁面などに固定します。
- ③本体を側面の表示に従いスライドさせロックしてください。



■ 使用上のご注意

- 本製品は屋内用ですので、直射日光や雨等があたる場所、湿気が多い場所では使用しないでください。
- 乾電池の容量が少なくなると正常に作動しないことがあります。
- 本品を分解したり、改造しないでください。感電や故障の原因になります。
- LEDは交換できません。
- 本品に落下などの強い衝撃を与えないでください。故障の原因になります。
- 壁などに固定する際は、状況に応じた適切な方法を用い、確実に固定されていることを確認してください。
- 壁などに貼り付けた両面テープをはがす際に、壁紙や塗装などがはがれたり、変色する場合があります。

■ 乾電池を安全にお使いいただくために

- 乾電池は表示に従い、⊕⊖の向きを正しくセットしてください。
- 古い電池と新しい電池を混ぜて使用したり、異種の電池を組み合わせて使用しないでください。
- 長期間ご使用にならない場合は、電池を取り出して保管してください。
- 終止電圧以降も使い続けると液もれなどの原因になります。

■ 仕様

光	源	昼白色LED×26個
全	光	束 約200ルーメン(強モード時) 約100ルーメン(弱モード時)
電	源	単3形乾電池×6本(乾電池別売)
乾電池の寿命 (7リチウム電池使用の場合の目安)	寿命	強モード:約20時間 弱モード:約40時間 ※乾電池の性能や使用条件により変化します。
外形寸法	寸法	(約)幅300×高さ60×奥行29mm
質量	質量	約170g(乾電池除く)
付属品	品	壁固定用両面テープ×2枚、壁固定用ビス×2本

- 商品改良の為、仕様及び外観は予告なしに変更することがありますのでご了承ください。
- 製造には万全を期しておりますが、万一初期不良があった場合は良品とお取り替え致します。

OHM 株式会社 オーム電機
 〒342-8502 埼玉県吉川市旭 3-8
<https://www.ohm-electric.co.jp>
 電話受付 平日 9:00~17:00
 ※土曜・日曜・祝日及び年末年始は除きます

お客様相談室
 通話料無料
0120-963-006
 携帯・IP・公衆電話からは
048-992-2735

品番 **06-4105**
 型番 **NIT-BLAGP300-WN**



MADE IN CHINA

明るさを
2段階調節できる

簡単
押すだけ

単3 6本
 乾電池 使用

(電池別売)

⚠ パッケージの開封時に透明カバーなどで手を傷つけないようご注意ください。