お手入れ時のご注意　ACアダプターを抜いて、器具が冷めてから行ってください。

●汚れがひどい場合は、薄めた中性洗剤や石けん水に浸した布を固く絞って拭き取り、乾いた布で仕上げてください。
※化学ぞうきんを使ってお手入れする際は、使用する化学ぞうきんの注意書に従ってください。
製品によっては、プラスチックに悪影響を及ぼす場合があります。
●シンナー、ベンジンなど揮発性のもので拭いたり、殺虫剤などをかけたりしないでください。
変色･変形、または破損の原因になります。

■デスクライトを長期間使用する場合の安全に関するご注意

●デスクライトには寿命があります。交換の目安は8～10年となります。
●本製品を明るく安全に使用していただくため、定期的（6か月に1回程度）に清掃・点検してください。
清掃・点検せずに長期間使用した場合、まれに発煙、発火、感電などのおそれがあります。

主な仕様

■ 定　　格……DC12.0V 1.2A
■ 消費電力……約6.5W（100%点灯時）／約13W（USB出力1.0A同時使用時）　専用ACアダプター使用
■ 待機時消費電力…約0.2W
■ エネルギー消費効率…約66.2 lm/W
■ USB出力……DC5V 1.0A MAX
■ 全 光 束……約430ルーメン（100%点灯時）
■ 直下照度……約900ルクス（100%点灯時、セード高さ約35cmの測定値）
■ JIS C 8112：2014 机上面照度区分……A形相当（100%点灯時、セード高さ約35cmの測定値）
■ 調光（照度）……3段階（約10%→約40%→100%→消灯）
■ 電源コード長……約1.7m
■ 使用光源……高輝度チップLED×28灯使用（交換不可）　昼白色
■ 使用場所……屋内専用（屋外使用禁止）
■ 外形寸法……ベース直径約16.5cm、全長（高さ）約68cm、セード長さ約25cm
■ 質　　量……約730g（専用ACアダプター含まず）
■ 付 属 品……専用ACアダプター

※LED素子にはばらつきがあるため、同じ形名の商品でも商品ごとに発光色、明るさが 異なる場合がありますのでご了承ください。
※本機の仕様および外観は、改良のため予告なく変更する場合があります。

（キリトリ線）

保　証　書　持込修理

商品名	LED調光式デスクライト（USB充電機能付）			★お買い上げ年月日：　年　月　日
型番	DS-LD42AU1-W DS-LD42AU1-K	品番	06-1903 06-1904	保証期間：本体 1 年間（お買い上げ日から）
お客様	ふりがな ★お名前　様 ★ご住所　〒　－ 電話　（　）			
修理メモ				
販売店	★住所　店名　電話 印			

（注）★印欄に記入のない場合は無効となりますので、必ずご確認ください。

※この保証書は、本書に明示した期間、条件のもとにおいて無料修理をお約束するものです。
※この保証書によって保証書を発行している者（保証責任者）、及びそれ以外の事業者に対するお客様の法律上の権利を制限するものではありません。
※保証期間経過後の修理についてご不明の場合は、お買い上げの販売店または弊社修理ご相談センターにお問い合わせください。
※お客様にご記入いただいた保証書の内容は，保証期間内のサービス活動及びその後の安全点検活動のために記載内容を利用させていただく場合がありますので、ご了承ください。

OHM　株式会社 オーム電機
〒342-8502 埼玉県吉川市旭3-8
http://www.ohm-electric.co.jp

製品に関するお問い合わせは　お客様相談室 へ
●通話料無料　0120-963-006
●携帯・IP・公衆電話からは　048-992-2735
電話受付　平日 9：00～17：00
※土曜・日曜・祝日及び年末年始は除きます

修理に関するご相談は　修理ご相談センターへ
電話受付　048-992-3970　平日 9：00～17：00
※土曜・日曜・祝日及び年末年始は除きます

06-1903A

OHM ELECTRIC INC.

型番：DS-LD42AU1-W/K

LED調光式デスクライト（USB充電機能付）

保証書付 取扱説明書

このたびは、オーム電機のLED調光式デスクライト（USB充電機能付）をお買い上げいただき、まことにありがとうございました。
取扱説明書をよくお読みのうえ、正しくお使いください。
また、この取扱説明書には、保証書も付いておりますので、大切に保管し必要なときにお読みください。

安全上のご注意　必ずお守りください。

製品および取扱説明書には、重要な内容の記載があります。それは、お使いになる方や他の人への危害と財産への損害を未然に防ぎ、安全に正しくお使いいただくためです。次の内容（表示・図記号）をよく理解してから本文をお読みいただき、記載事項を必ずお守りください。

■図記号の説明
- ⚠警告「死亡または重傷を負う可能性が想定される」内容です。
- ⚠注意「損害を負う可能性または物的損害が発生する可能性が想定される」内容です。

■表示の説明
- してはいけない「**禁止**」内容です。
- 必ず実行していただく「**指示**」内容です。

⚠警告

禁止

布や紙など燃えやすいものでおおったり、かぶせたりしない。
火災の原因になります。

電源コードを傷つけたり加工したり、重いものを載せたり、挟み込んだりしない。
電源コードが破損し火災・感電の原因になります。

電源コードが傷んだら、使用しない。
火災・感電の原因になります。

不安定な場所で使用しない。
落下してけがや破損の原因になります。

禁止

幼児の手の届くところで使用しない。
感電・けがのおそれがあります。

水濡れ禁止

風呂場など、水気の多い場所や屋外で使用しない。
火災・感電の原因になります。

製品を水につけたり、かけたりしない。
感電・ショート・発火の原因になります。

濡れ手禁止

ACアダプターは濡れた手で抜き差ししない。
感電事故の原因になります。

分解禁止

絶対に分解、改造、修理は行わない。
発火・感電・けがの原因になります。

⚠注意

禁止

熱器具や火気のそばで使用しない。
製品が変形し、火災、感電、故障の原因になります。

直射日光のあたる場所に設置しない。
製品が変形し、火災、感電、故障の原因になります。

守る

ACアダプターはコンセントに根元まで確実に差し込む。
火災・感電のおそれがあります。

ACアダプターを抜くときは、必ずACアダプター本体を持って行う。
電源コードが破損し、火災、感電の原因になります。

お手入れのときは必ず電源を切り、ACアダプターを抜いてから行う。
感電・けがのおそれがあります。

長期間使用しないときはACアダプターをコンセントから抜く。
旅行などで長期間使用しないときは、安全のためACアダプターをコンセントから抜いてください。

各部の名称とフレキシブルアームについて

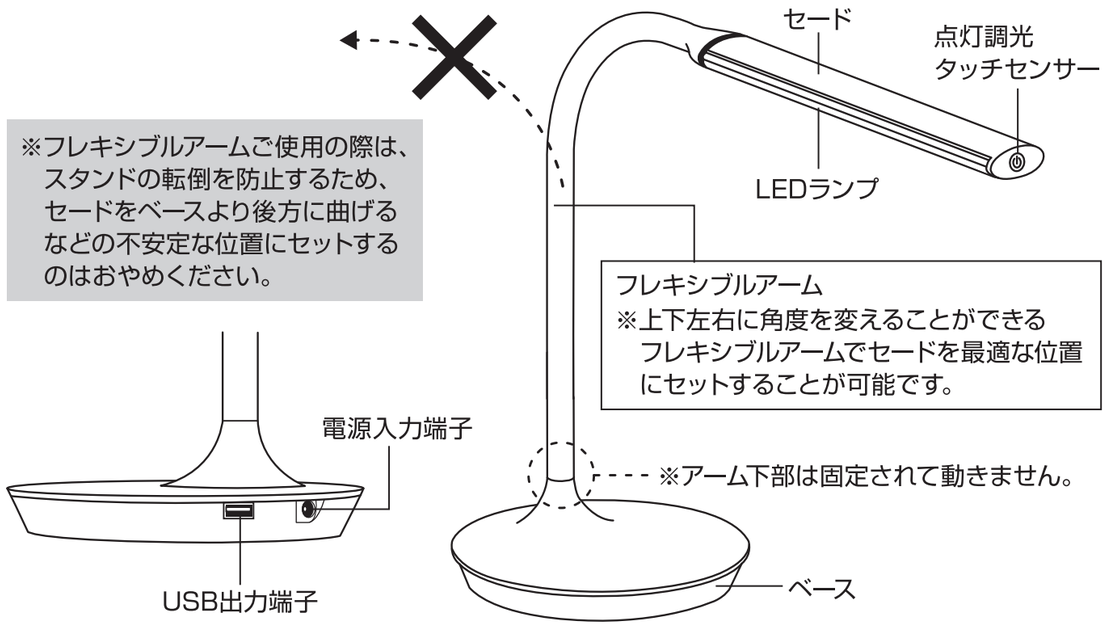

専用ACアダプターと家庭用コンセントの接続

付属の専用ACアダプターのプラグをデスクライト・ベースの背面にある電源入力端子に差し込みます。
次にACアダプター本体を家庭用コンセントに差し込めば接続完了です（下図参照）。
※付属の専用ACアダプター以外は使用しないでください。故障や火災の原因となります。

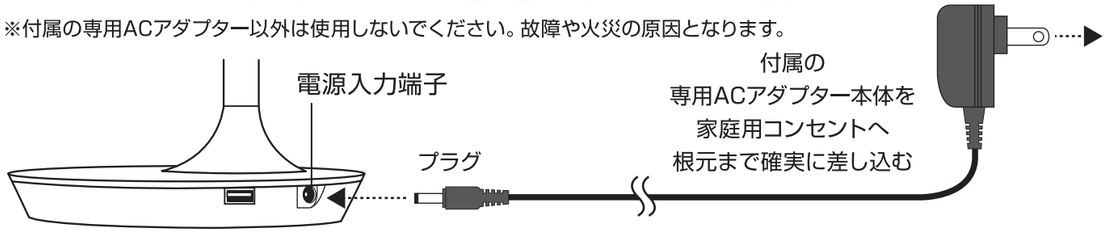

USB充電のご使用方法

1.「専用ACアダプターと家庭用コンセントの接続」の項目を参照して、本製品を家庭用コンセントに接続します。
2. 下図を参照して、充電したい機器を本製品のUSB端子に接続します。
3. デスクライトの点灯、消灯にかかわらず充電がスタートします（デスクライトの点灯、消灯に関しては次項参照）。

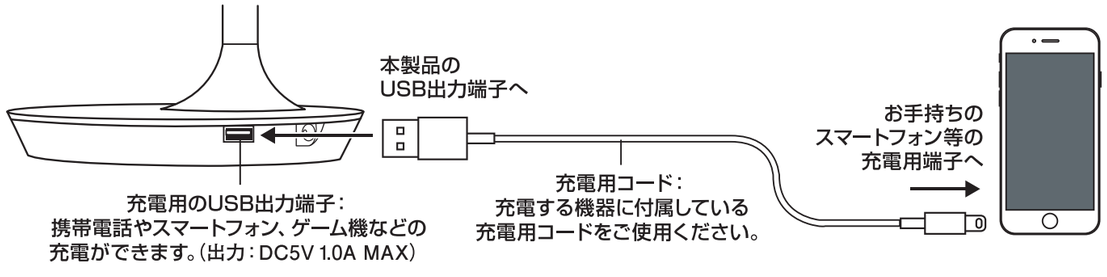

デスクライトのご使用方法

1.「専用ACアダプターと家庭用コンセントの接続」の項目を参照して、本製品を家庭用コンセントと接続します。
2. 本製品は角度調節が自在にできるフレキシブルアームを採用しています。「各部の名称とフレキシブルアームについて」の項目を参照してセードを最適の位置にセットします。
3. 本製品は3段階の調光式デスクライトです。
点灯調光タッチセンサーを押すごとに、「約10%」→「約40%」→「100%」→「消灯」の順番で照度の調整と消灯を繰り返します。
※タッチセンサーの感度はまれに気温や湿度によりばらつく可能性があります。

⚠ 使用上のご注意

●セード部の可動範囲を超えて、無理に動かさないでください。破損の原因となります。
●デスクライトは、机・テーブル等ある程度の面積があり、傾きがなく平らな面に設置してください（落下等のおそれがないように、ご使用になる際のセード可動範囲以上の設置面積を必ず確保してください）。
●点灯時セードの角度を調節する際、発光面を直接見ないでください。目に悪影響をおよぼすおそれがあります。
●本製品をテレビやラジオの近くで使用すると、雑音が入ったり、本製品のタッチセンサーが反応しない場合があります。そのときは少し離して使用してください。
●この製品は、室内専用です。屋外でご使用になりますと、さび、故障、感電事故等の原因となります（屋外使用禁止）。
●本体及び専用ACアダプターは電子製品です。落としたり、衝撃を加えたり、水をかけたりしないでください。火災や感電事故の原因となります。
●ペット（犬、猫）等のいる部屋で使用しないでください。ぶつかった場合、落下や破損によりけがをするおそれがあります。
●器具の隙間等に金属類（ヘアーピン、針金等）を差し込まないでください。感電事故、故障の原因になります。
●点灯時、消灯直後は、セード部が熱くなっておりますので手をふれないでください。やけどをするおそれがあります。
●ご使用時に照射面の光が目に入らないようセードを調整してください。

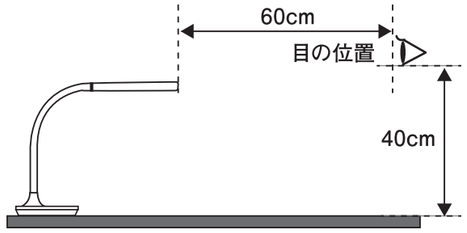

（キリトリ線）

無料修理規定

1. 取扱説明書、本体貼付ラベル等の注意書きに従った使用状態で、保証期間内に故障した場合のみ無料修理いたします。
2. 保証期間内でも次の場合には有料修理となります。
　イ）使用上の誤り、または自己修理、分解、調整、改造等による故障及び損傷
　ロ）お買い上げ後の輸送、移動、落下等による故障及び損傷
　ハ）火災、地震、水害、落雷、その他の天災地変、公害、塩害、異常電圧、水掛り等による故障及び損傷
　ニ）消耗または摩耗した部品、付属品の交換
　ホ）本書のご提示がない場合
　ヘ）本書にお買い上げ年月日、お客様名、販売店名の記入がない場合、あるいは文字を書きかえられた場合
　　（但し、販売シールや領収書でも未記入項目の代用となります。）
　ト）本品本来の用途以外に使用された場合の故障及び損傷
　チ）一般家庭用以外（例：業務用、または業務用に準ずる使用方法）で使用された場合の故障及び損傷
3. ご贈答、ご転居等で本保証書に記入のお買い上げ販売店に修理をご依頼になれない場合は、弊社修理ご相談センターにお問い合わせください。
4. 本書は日本国内においてのみ有効です。This warranty is valid only in Japan.
5. 本書は再発行いたしませんので紛失しないよう大切に保管してください。