

ご購入いただき、誠にありがとうございました。  
ご使用前には必ずこの取扱説明書を最後までお読みになり、正しくご使用ください。この取扱説明書（保証書付）は、いつでも見ることできる所に保管してください。

# 取扱説明書

## 保証書付

型番: LE-Y06LE-S2 品番: 06-1628 (電球色)

型番: LE-Y06NE-S2 品番: 06-1629 (昼白色)

- 安全上のご注意
- 各部の名称
- 器具を取り付ける前に
- 器具の取り付け方  
取り外し方
- 明暗・人感センサーについて
- 使用上のご注意
- 無料修理規定
- 故障かなと思ったら
- 仕様
- 保証書

### 人感センサー付き LEDシーリング ライトの特徴

#### スイッチ ON/OFF不要

人を検知して自動で  
点灯/消灯。

#### Wセンサー機能

明暗センサーと人感センサー  
により昼間は点灯せず  
暗いときだけ人に反応。

#### 長寿命LED

光源の交換が不要で  
手間いらず。

#### 省エネ

白熱球や電球型蛍光灯に  
比べ少ない消費電力。  
必要な時だけ点灯する  
省エネなシーリングライト

## 安全上のご注意

必ずお守りください。

製品および取扱説明書には、重要な内容の記載があります。それは、お使いになる方や他の人への危害と財産への損害を未然に防ぎ、安全に正しくお使いいただくためです。次の内容（表示・図記号）をよく理解してから本文をお読みいただき、記載事項を必ずお守りください。

■表示内容を見逃して誤った使い方をしたときに生じる危害や損害の程度を次の表示で区分し、説明しています。

■お守りいただく内容の種類を、次の図記号で区分し、説明しています。（下記は図記号の一部です）

### 警告

「死亡または重傷を負う可能性が想定される」内容です。

### 禁止

してはいけない内容です。

### 注意

「傷害を負う可能性または物的損害が発生する可能性が想定される」内容です。

### 指示

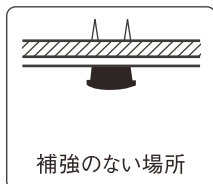
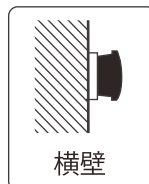

必ず実行していただく内容です。

## 警告




●傾斜した場所・変形した場所・横壁に取り付けない。落下によるけがのおそれがあります。

●ベニヤ板などの強度の弱い場所に取り付けない。落下によるけがのおそれがあります。





●破損やガタつきのある配線器具（ローゼット・引掛シーリング）には取り付けない。火災、感電、落下によるけがのおそれがあります。



# 警告

 <b>分解禁止</b>	<ul style="list-style-type: none"> <li>●器具を改造したり、部品交換したりしない。 火災、感電、落下によるけがのおそれがあります。</li> </ul>	 <b>必ず守る</b> <ul style="list-style-type: none"> <li>●取り付け、取り外しやお手入れの際には、取扱説明書にしたがい必ず主電源を切る。 壁スイッチなどの主電源を切らないと、感電の原因になることがあります。</li> <li>●本体のすき間や放熱穴に金属や燃えやすいもの（ヘアピン・針金・クリップなど）を差し込まない。 火災、感電の原因になります。</li> </ul>
 <b>必ず守る</b>	<ul style="list-style-type: none"> <li>●布や紙など燃えやすいもので覆ったり、かぶせたりしない。 火災の原因になります。</li> <li>●煙、臭いなど異常を感じたら、すぐに電源を切る。 火災、感電のおそれがあります。</li> </ul>	

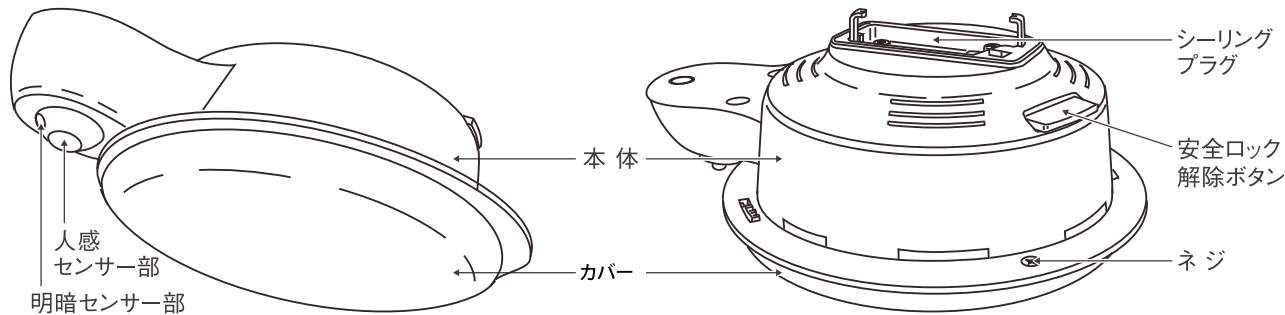
# 注意

 <b>禁止</b>	<ul style="list-style-type: none"> <li>●調光機能が付いた壁スイッチの場合は、一般の入切用スイッチに交換する。 点灯不良や火災のおそれがあります。 ※スイッチの交換には資格が必要です。販売店、工事店に交換を依頼してください。</li> <li>●本体が一部破損したまま使わない。 落下、ケガのおそれがあります。</li> </ul>	 <b>接触禁止</b> <ul style="list-style-type: none"> <li>●点灯中や消灯直後は、本体が熱いので触れない。 やけどのおそれがあります。</li> <li>●万が一、カバーなどが破損した場合、破損部分に直接手や肌などを触れない。 ケガの原因になることがあります。</li> </ul>
	<ul style="list-style-type: none"> <li>●温度が高くなるものを器具の下に置かない。 器具の下にストーブ、コンロなどの発熱物を置かないでください。火災、本体の変形、落下のおそれがあります。</li> <li>●カバーをはずした状態で点灯しているLEDを直視しない。 目の痛みの原因になることがあります。</li> </ul>	 <b>水ぬれ禁止</b> <ul style="list-style-type: none"> <li>●浴室などの湿気の高い場所や屋外で使用しない。 火災・感電の原因になることがあります。</li> <li>●本体を水洗いしない。 感電、故障の原因になります。</li> </ul>
	<ul style="list-style-type: none"> <li>●点灯しているLEDを直視しない。 目に悪影響をおよぼすおそれがあります。</li> <li>●この器具は屋内（0℃～40℃）専用です。屋外では使用しない。 屋外で使用すると、漏電し、感電・火災の原因になることがあります。</li> <li>●指定された電源電圧（AC100V）、周波数（50/60Hz）以外では使用しない。 火災、故障の原因になります。</li> </ul>	 <b>必ず守る</b> <ul style="list-style-type: none"> <li>●照明器具には寿命があり、設置して数年経つと外観に異常が無くても内部の劣化が進行するので、点検・交換する。 点検せずに長期間使用し続けると、まれに、発煙、発火、感電などに至るおそれがあります。（周囲温度が高い場合、点灯時間が長い場合は、寿命が短くなります。）</li> <li>●シンナー・ベンジンなど揮発性のものやアルカリ系洗剤などで本体を拭かない。 強度の低下、変色、変形、故障の原因になります。</li> </ul>

- 【使用上のご注意】**
- 天井の取り付け面の構造や材質により、取り付け面が変色等を起こす場合があります。
  - 本製品をご使用中、ラジオなどの音響機器への雑音や他の家電製品の赤外線リモコンが作動しない場合がございます。この場合は、トラブルが発生しやすくなる距離から離してご使用ください。
  - 明暗センサー部は約20Lux以下になると感知します。周囲の明るさと本体にある明暗センサー部は暗さの度合いが違いますので、部屋が暗くなくてもセンサーが感知し点灯することがあります。

## 各部の名称

下記の図は一部簡略化しております。

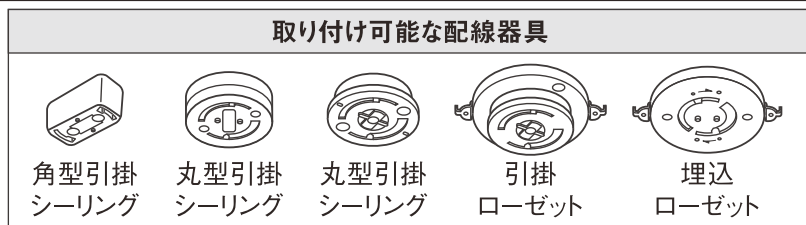


## 器具を取り付ける前に

### 天井に付いている配線器具を確認する

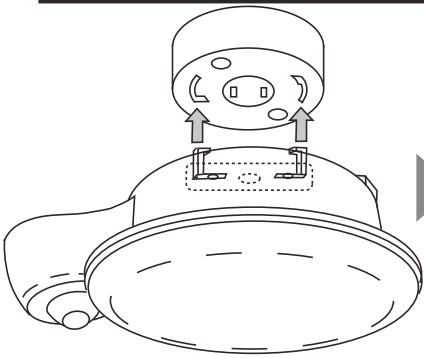
天井に右図のような器具が取り付けられている場合、取り付けが可能です。これ以外の特殊な引掛シーリングには取り付けができません。販売店（工事店）にご相談ください。  
※配線器具にガタつきや破損が無いことを確認してください。

### 取り付け可能な配線器具

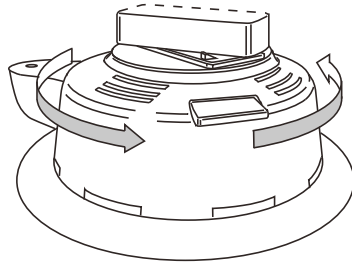


## 器具の取り付け方

高所での作業となり大変危険ですので、安定した足場を固定してから行ってください。  
安全のため、壁スイッチなどの主電源を切ってから行ってください。



①シーリングプラグを配線器具に差し込む。

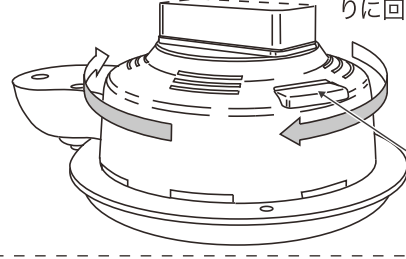


②「カチッ」と音がするまで時計回りに回して取り付ける。

※取り付け後は、反時計回りに回して外れないことを確認してください。

## 取り外し方

安全ロック解除ボタンを押しながら反時計回りに回す。



安全ロック解除ボタン

【ご注意】●取り外す際、安全ロック解除ボタンを押さずに本体を回すと引掛シーリングや本体が破損するおそれがあります。

●取り付けが不完全な場合、落下によりケガの原因となります。

## 明暗・人感センサーについて

※この照明器具は、明暗センサーと人感センサーの2つのセンサーが付いております。

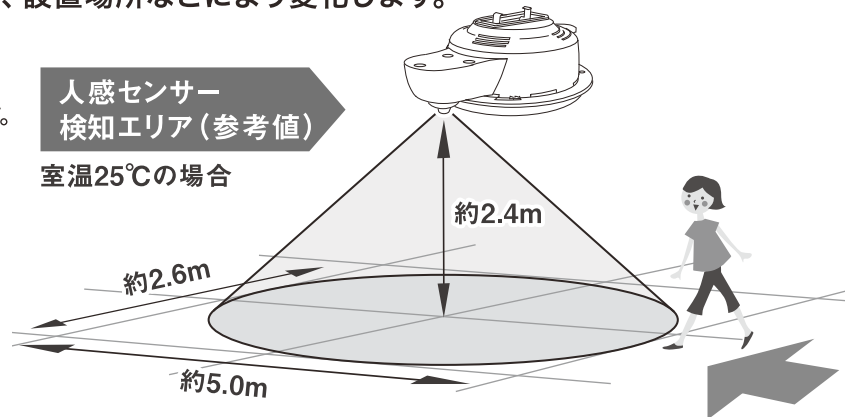
周囲が暗くなり人を検知して点灯しますので、明るい昼間は人が近づいても点灯しません。

※昼間に点灯試験を行う際は、明暗センサー部を布などで覆い外部の明かりを遮断してください。

※人感センサーの感度は、周囲の気温や服装、設置場所などにより変化します。

### 【ご注意】

- 初回動作時は動作が安定するまで多少の時間がかかります。また、スイッチONにした時は数回点滅します。
- 人が検知エリア内で静止すると消灯します。
- 消灯した直後の数秒間は、検知範囲内で動いてもすぐには点灯しません。これは故障ではなく、センサーがリセットするための待機時間です。
- 人感センサーは、発熱源（人）と周囲の温度差、移動角度に対して反応します。従って、次のような場合はセンサーの感度が落ちたり、誤作動するおそれがありますのでご注意ください。



※取付けた場所の室温が30°Cを超え、人の体温との差が少ない場合

※取付けた人感センサーの正面に向かって人が移動した時（横切るように移動するとより検知しやすくなります）

※センサーと人との間に障害物がある時（見通しが悪い時）

※検知範囲や周辺に電気ポットや炊飯器、エアコンなどが置いてあり、温度変化の起きやすい場所

※センサーから2m以上離れた位置での少しの移動

※ヘルメットを被り、手袋を嵌めたりして全身を覆った人の移動

## 使用上のご注意

- この器具は屋内専用です。屋外や浴槽など水のかかる場所への設置はしないでください。
- ガステーブルの周辺など高温になる場所では使用しないでください。

(キリトリ線)

## 無料修理規定

- 取扱説明書、本体貼付ラベル等の注意書に従った使用状態で、保証期間内に故障した場合のみ無料修理いたします。
  - 保証期間内でも次の場合には有料修理となります。
    - (イ) 使用上の誤り、または、自己修理、分解、調整、改造等による故障及び損傷
    - (ロ) お買い上げ後の輸送、移動、落下等による故障及び損傷
    - (ハ) 火災、地震、水害、落雷、その他の天災地変、公害、塩害、異常電圧、水掛り等による故障及び損傷
  - (ニ) 消耗または摩耗した部品、付属品の交換
  - (ホ) 本書のご提示がない場合
  - (ヘ) 本書にお買い上げ年月日、お客様名、販売店名の記入がない場合、あるいは文字を書きかえられた場合（但し、販売シールや領収書でも未記入項目の代用となります）
  - (ト) 本来の用途以外に使用された場合の故障及び損傷
  - (チ) 一般家庭用以外（例：業務用、または業務用に準ずる使用方法）で使用された場合の故障及び損傷
- 3.ご贈答、ご転居等で本保証書に記入のお買い上げ販売店に修理をご依頼になれない場合は、弊社修理ご相談センターにお問い合わせください。
- 4.本書は日本国内においてのみ有効です。 This warranty is valid only in Japan.
- 5.本書は再発行いたしませんので紛失しないように大切に保管してください。

## 故障かなと思ったら

こんな時は?	原因	処置
検知エリアに人がいるのに点灯しない	壁スイッチがオフになっている。	壁スイッチをオンにする。
	センサーが検知する照度になってない。	検知する照度(約20Lux以下)になると点灯。
	センサー部に他からの光が当たっている。	センサー部に当たる光を遮断する。
	室温が30℃を超え体温との温度差がすくない。	センサーの特性上検知しにくいことがあります。
検知エリアに人がいるのに消灯する	検知エリア内で人が静止している。	静止した状態では検知できません。
検知エリアに人がいないのに点灯する	検知エリアに他の熱源(小動物・電気器具通気孔など)があるとき。	熱源を取り除く。

【ご使用上に関するお知らせ】 ●LED光源は交換できません。 ●長年ご使用の場合は、商品の定期的な自主点検をおすすめします。

## 仕様

型番 / 品番	LE-Y06LE-S2 / 06-1628	LE-Y06NE-S2 / 06-1629
定格電圧	100V 50/60Hz	100V 50/60Hz
待機電力	0.6 W	0.6 W
定格消費電力	5.7 W	5.7 W
光源色	電球色	昼白色
全光束	480 lm	580 lm
固有エネルギー消費効率	84.2 lm/W	101.7 lm/W
明暗センサー検知照度	約 20 lux	約 20 lux
点灯時間	60 秒	60 秒
動作温度範囲	0~40℃ ※1	0~40℃ ※1
本体材質	ABS樹脂	ABS樹脂
外形寸法	(約)幅152×高さ119×奥行60mm(プラグは含まず)	(約)幅152×高さ119×奥行60mm(プラグは含まず)
質量	約 215g	約 215g

※1 室温が30℃を超えるとセンサーの感度が落ちることがあります。

※LED素子には色や明るさにバラツキがあるため、同じ型番の商品でも色や明るさが異なることがあります。

※製品改良のため、予告なく仕様変更する場合があります。

### MEMO

2019/11

(キリトリ線)

## 保証書(持込修理)

商品名	人感性LEDミニシーリングS40	★お買い上げ日	年 月 日
型番	LE-Y06LE-S2 LE-Y06NE-S2	品番	06-1628 06-1629
お客様	ふりがな ★お名前	様	
	★ご住所 〒	-	
		電話	( )

修理メモ

販売店	★住所 店名 電話
-----	-----------

(注) ★印欄に記入のない場合は無効となりますので、必ずご確認ください。

※この保証書は、本書に明示した期間、条件のもとにおいて無料修理をお約束するものです。

※この保証書によって保証書を発行している者(保証責任者)、及びそれ以外の事業者に対するお客様の法律上の権利を制限するものではありません。

※保証期間経過後の修理についてご不明の場合は、お買い上げの販売店または弊社修理ご相談センターにお問い合わせください。

※お客様にご記入いただいた保証書の内容は、保証期間内のサービス活動及びその後の安全点検活動のために記載内容を利用させていただく場合がありますので、ご了承ください。

OHM 株式会社 オーム電機  
〒342-8502 埼玉県吉川市旭3-8  
<https://www.ohm-electric.co.jp>

修理に関するご相談は 修理ご相談センターへ  
電話受付 048-992-3970 平日9:00~17:00  
※土曜・日曜・祝日及び年末年始は除きます

製品に関するお問い合わせは お客様相談室へ  
●通話料無料 ●携帯・IP・公衆電話からは  
0120-963-006 048-992-2735  
電話受付 平日9:00~17:00  
※土曜・日曜・祝日及び年末年始は除きます