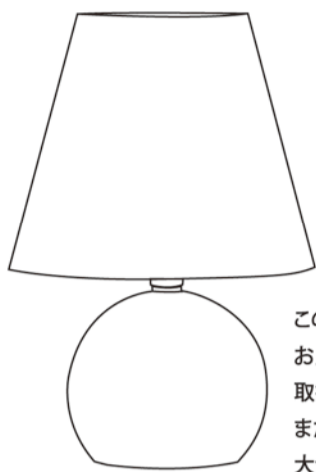


# タッチ調光式テーブルスタンド

## 型番 TSC-2607N 保証書付 取扱説明書



この度は、タッチ調光式テーブルスタンドTSC-2607をお買い上げいただき、まことにありがとうございます。取扱説明書をよくお読みのうえ、正しく安全にお使いください。また、この取扱説明書には、保証書も付いておりますので、大切に保存し必要なお読みください。

### 安全上のご注意

**警告** この表示の注意事項を守らなかった場合、死亡または重傷を負う可能性がある事を示しています。

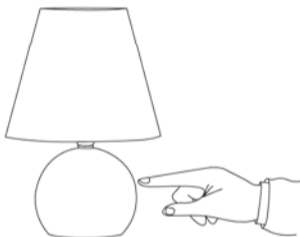
- カーテンなど、燃えやすいものの近くでは、使用しないでください。火災の原因となります。
- 布や紙、ビニール袋等、燃えやすいものをセードの上にかぶせたりしないでください。火災の原因になります。
- 水気、湿気の多い場所では使用しないでください。感電事故や火災の原因になります。
- 設置や調節は、正しく行ってください。落下事故や火災、けがの原因となります。

**注意** この表示の注意事項を守らなかった場合、けがをしたり物的損害を受けたりする可能性がある事を示しています。

- 点灯中や、消灯直後は、セードやランプが高温になっていますので手をふれないでください。やけどの原因となります。また、ランプを交換する場合は、セードやランプが完全に冷えてから行ってください。
- ご自分で分解や改造はしないでください。感電事故、故障の原因となります。
- 電源プラグを抜くときは、必ずプラグ本体を持って行きます。コードを持って引き抜いたりするとショートや、感電、火災の原因となります。
- 長時間、ご使用にならない時は電源プラグを抜いてください。絶縁劣化による漏電火災の原因となることがあります。

1

### ご使用方法



1. 指定のランプを取り付けます。
2. 電源プラグをコンセントに差し込みます。
3. 金属部分(タッチセンサー)を手で触れることに、明るさが低・中・高・消灯と変わります。

### 注意 タッチセンサーに関してのご注意

- この商品はタッチセンサー式です。金属部分に軽く触れることに明るさが低・中・高・消灯と変わります。設置場所の電源環境によっては、タッチセンサーが正常に作動しない場合があります。そのような時はプラグをいったん抜き、左右を反転させて差し込むと改善する場合があります。
- 内部回路部分は、精密機器です。極端にホコリや湿気の多いところでご使用になると内部回路破損の原因になります。ご注意ください。

### 注意 ご使用上のご注意

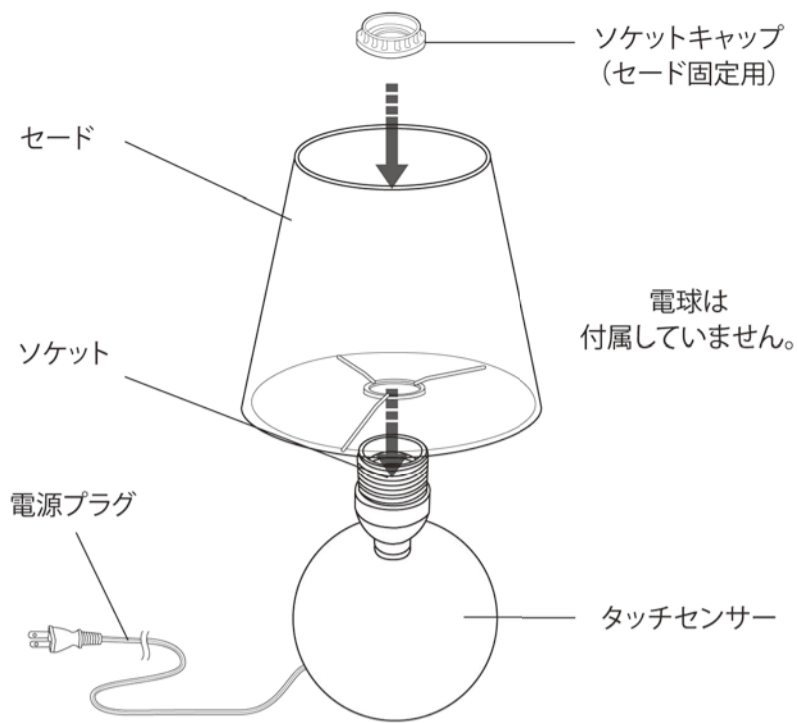
- この製品は、室内専用です。屋外でご使用になりますと、さび、故障、感電事故等の原因となります。
- 水などは絶対にかけないでください。また、ランプが割れた場合、すぐに電源プラグをコンセントから抜いてください。火災や感電事故の原因となります。
- 電源コードを傷つけたり、加工したり、無理に曲げる、ねじる、たばねるなどをしないでください。また、重いものをのせたり、はさんだりしないでください。電源コードが破損し、火災、感電のおそれがあります。
- 高温になる場所(温風の吹き出し口等)、又はその近くで使用しないでください。セードや本体等の変形、故障、火災の原因となります。
- ペット(犬、猫)等のいる部屋で使用しないでください。ぶつかった場合、落下や破損のおそれがあります。
- 濡れた手で触らないでください。感電のおそれがあります。
- 本製品をテレビやラジオの近くで使用すると、雑音が入る場合があります。雑音が入る時は少し離してご使用ください。
- 点灯時は、セードに布などを被せないでください。セードの変形、焼損、火災の原因となります。
- 布や紙など、燃えやすいものの近くで使用しないでください。火災の原因となります。

### 注意 お手入れ時のご注意

- 水洗いはしないでください。感電、漏電の恐れがあります。また、故障の原因となります。
- シンナー、ベンジンなど揮発性の高い薬品、クレンザー等は使用しないでください。器具が損傷したり、変色、変質の原因となります。
- ランプの交換、本機のお掃除をする時は、必ず電源プラグを抜いて行ってください。電源プラグを差したまま作業すると、やけどや感電事故の原因となります。また、調光回路が破損することがあります。
- 点灯中や消灯直後は電球やその周りが高温になっています。やけどの原因となりますので、冷えるまで触れないでください。

3

### 各部の名称



- 定格:100V 50/60Hz共用 ■消費電力:40W(一般白熱電球使用時)
- 電源コード長:約1.6m ■使用場所:屋内用
- 使用ランプ:口金形状 E26(電球別売) ■待機電力:約0.25W

一般白熱電球:LC(クリア)、LW(ホワイト)形の40W以下  
ハロゲン電球:一般照明用白熱電球互換形ハロゲン電球の40W以下  
※適合以外の電球(LED電球、電球形蛍光灯、特殊電球を含む)は使用しないでください。  
※本機の仕様及び外観は、改良のため予告なく変更する場合があります。

### 注意 ランプの取付け(交換)のご注意

- 必ず、電源プラグをコンセントから抜いて、ランプの取付・交換を行ってください。電源プラグを差したまま作業すると、感電事故や内部回路の故障の原因となります。また、調光回路が破損することがあります。
- 消灯直後は、セードやランプが高温になっています。やけどの原因となりますので、冷えるまで触れないでください。
- ランプを取付・交換する場合は、必ず器具の指定ランプであることを確認してください。指定以外のランプを使用すると、器具の加熱、変形、火災の原因となります。

2

### 保証書

持込修理 無料修理規定

1. 取扱説明書、本体貼付ラベル等の注意書に従った使用状態で、保証期間内に故障した場合のみ、無料修理いたします。
2. 保証期間内でも次の場合には有料修理となります。  
(イ) 使用上の誤り、または、自己修理、分解、調整、改造等による故障及び損傷  
(ロ) お買い上げ後の輸送、移動、落下等による故障および損傷  
(ハ) 火災、地震、水害、落雷、その他の天災地変、公害、塩害、異常電圧、水掛り等による故障及び損傷  
(ニ) 消耗または磨耗した部品、付属品の交換  
(ホ) 本書のご提示がない場合  
(ヘ) 本書にお買い上げ年月日、お客様名、販売店名の記入がない場合、あるいは文字を書きかえられた場合(但し、販売シールや領収書でも未記入項目の代用となります)  
(ト) 本品本来の用途以外に使用された場合の故障及び損傷  
(チ) 一般家庭用以外(例:業務用、または業務用に準ずる使用方法)で使用された場合の故障及び損傷
3. ご贈答、ご転居等で本保証書に記入のお買い上げ販売店に修理をご依頼になれない場合は、弊社修理 ご相談センターにお問い合わせください。
4. 本書は日本国内においてのみ有効です。This warranty is valid only in Japan.
5. 本書は再発行いたしませんので紛失しないよう大切に保管してください。

商品名	タッチ調光式テーブルスタンド	★お買い上げ日:	年	月	日
型番	TSC-2607N	保証期間:本体1年間(お買い上げの日から)			
品番	06-1296				
お客様	★お名前	様			
	★ご住所	〒 -			
		電話	(	)	

### 修理メモ

★住所 店名 電話

(注)★印欄に記入のない場合は無効となりますので、必ずご確認ください。

- ※この保証書は、本書に明示した期間、条件のもとにおいて無料修理をお約束するものです。
- ※この保証書によって保証書を発行している者(保証責任者)、及びそれ以外の事業者に対するお客様の法律上の権利を制限するものではありません。
- ※保証期間経過後の修理についてご不明の場合は、お買い上げの販売店または弊社修理ご相談センターにお問い合わせください。
- ※お客様にご記入いただいた保証書の内容は、保証期間内のサービス活動及びその後の安全点検活動のために記載内容を利用させていただく場合がありますので、ご了承ください。

OHM 株式会社 オーム電機  
〒342-8502 埼玉県吉川市旭3-8  
<http://www.ohm-electric.co.jp>

製品に関するお問い合わせは **お客様相談室**へ  
●通話料無料 ●携帯・IP・公衆電話からは  
**0120-963-006 048-992-2735**  
電話受付 平日 9:00~17:30 土曜 9:00~17:00  
日曜・祝日及び年末年始は除きます

修理に関するご相談は **修理ご相談センター**へ  
電話受付 **048-992-3970** 平日 9:00~17:00  
土・日・祝日及び年末年始は除きます

4