



保証書付取扱説明書

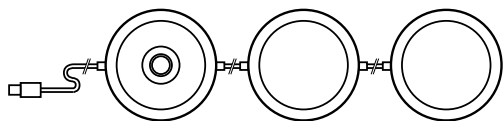
USB電源 人感&明暗センサータイプ

屋内専用

LEDマルチ連結ライト

型番：LT-MSLL1S-WN

品番：06-0972



このたびは、お買い上げいただきありがとうございます。ご使用前に必ずこの取扱説明書をよくお読みのうえ、正しくお使いください。この説明書には、安全にお使いいただき事故を未然に防ぐための重要な注意事項と製品の取り扱い方を示しています。

なお、お読みになられた後はご使用時にいつでも見られるよう大切に保管してください。

警告

- 本品を分解したり改造したりしない。
- 本品に衝撃を与えたり、無理な力を加えない。
- 屋外や浴室などの湿気が多い場所・水のかかるおそれのある場所では使用しない。火災・感電・故障の原因となります。

注意

- 設置場所や使用状況によって、落下などによる本体破損の可能性があります。設置場所や取付方法、また取扱いには十分ご注意ください。
- 使用環境によってはセンサーの感度が変わる場合があります。また、近くの(家具など)障害物にライトの光が乱反射して誤作動する場合があります。設置環境を変更してご使用ください。
- LEDの特性上、光の色や明るさにバラつきが出る場合がありますのでご承知ください。
- LEDは交換できません。

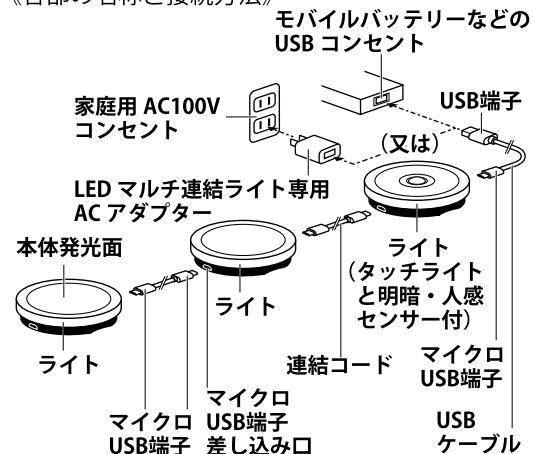
仕様

電源	USB電源 (DC5V / 2A)
光源	白色LED (LED交換不可)
全光束 (ルーメン)	単体：約 155 lm *1 3連結：約 465 lm
明暗センサー (作動照度)	水平垂直方向約 80° / 約 5m の範囲で検知 周囲の明るさが暗くなると、人の動きを検知してライトが点灯。点灯後、人の動きが検知されない状態が続いた場合、10秒経過後から徐々にライトが暗くなり15秒経過時に消灯します。 (点灯を継続させる場合は、消灯する前に動いてください) ※人感センサー検知範囲内で人が動いている間は消灯しません。
最大消費電流	単体：約 560mA 3連結：約 1350mA
質量	ライト (センサー付)：約 59g 3連結：約 193g
単体寸法	ライト (センサー付)： (約) 外径 90 x 奥行 18.5mm ライト： (約) 外径 90 x 奥行 17.5mm
付属部品	LEDマルチ連結ライト専用ACアダプター (型番：MLF-A260502000UJ) 入力 100 - 240V ~ 50/60Hz 0.4A 出力 5V ≒ 2A USBケーブル (約 56cm) 連結コード (2本：約 19cm) 面ファスナー x 3セット

*1. 簡易的に本体照明部分を積分球に入れて実測した数値

ご使用方法

《各部の名称と接続方法》



1. USBケーブルの〔マイクロUSB端子〕側をライト (タッチライトと明暗・人感センサー付) の〔IN：マイクロUSB端子差し込み口〕に、〔USB端子〕側をモバイルバッテリーなどの〔USBコンセント〕に差し込みます。
又は、付属のLEDマルチ連結ライト専用ACアダプターに差し込み、家庭用AC100Vコンセントに差し込みます。

【注意】USBケーブルからライト (タッチライトと明暗・人感センサー付) に接続するとき、必ず『IN』と表示されている側に差し込んでください。

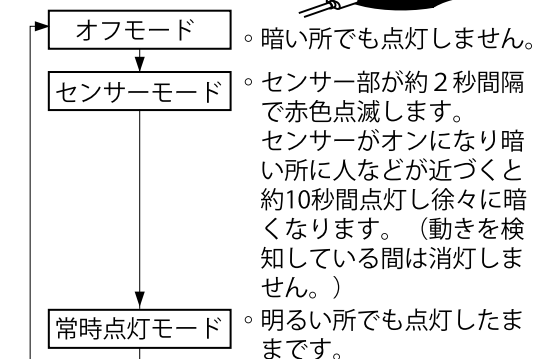
2. 2連結にする場合は、連結コードで各ライトの〔マイクロUSB端子差し込み口〕に差し込みます。
3. 3連結にする場合も、同様に連結コードで接続します。

※単体でも2連結・3連結でもご使用になれます。電源に接続するとライトが3回点滅し、オフモードになります。

《操作方法》

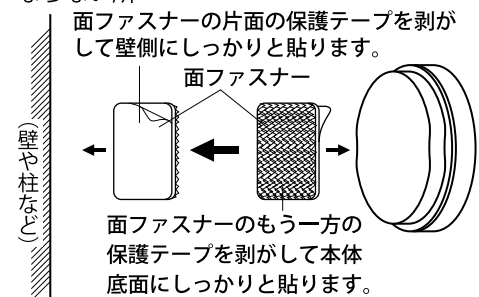
- ライト (タッチライトと明暗・人感センサー付) の中央付近をタッチすると3連結とも下記のように切り替わります。

センサーモードになるとセンサー部分が赤色点滅



《設置方法と場所》

- 玄関や廊下、階段のすみなどで歩行の邪魔にならない所



故障かなと思ったら・・・

■ライトが点灯しない

- ・スイッチが「オフモード」になっている。
- ・周囲が明るい。（周囲に他の照明器具が点灯している）
スイッチが「センサーモード」のときでも、周囲が明るい状態では点灯しません。（他の照明から明かりが届かない、夜間十分に暗くなる場所に設置場所を変更してください。）
- ・センサーに向かって直進している。（センサーの特性上、正面方向から近づいた場合は検知距離が極端に短くなります。）
センサーの検知エリアに対して、検知対象（人など）が横切るような場所へ取り付けてください。
- ・センサーは人の動きによる温度変化を検知するため「夏場など周囲と人体の温度差が少ない場合」「ゆっくりとした速度で検知エリアに近づいた場合」など検知しにくくなる場合があります。
- ・検知エリアが遮られている。
ガラスや壁越しなどでは検知できません。設置場所を変更してください。

■ライトが点灯したまま消えない

- ・スイッチが「常時点灯モード」になっている。
- ・何らかの動く物体がセンサーに反応し続けている。
完全に検知エリアの外に出る。設置場所を変更するなどの対処をしてください。

■人がいないのにライトが点灯する

- ・検知エリア内または周囲に下記のような誤作動する要因がある。
例) 他の照明器具の明かりの変化、犬や猫などの動物、温風や冷風が吹き出すエアコン、ガスや給湯器からの熱気、強い無線ノイズ
誤作動要因となっているものを検知エリア内から取り除く、設置場所を変更するなどの対処をしてください。

保証書

商品名 LED マルチ連結ライト		★お買い上げ日： 年 月 日	
型番：LT-MSLL1S-WN 品番：06-0972		保証期間：本体 1 年間 (お買い上げの日から)	
お客様	お名前 様		
	ご住所 (〒 -) 電話 ()		
修理メモ			
販売店	★住所 店名 電話		
印			

(注) ★印欄にお買い上げ日と販売店の記入がない場合は無効となりますので、必ずご確認ください。

※この保証書は、本書に明示した期間、条件のもとにおいて無料修理をお約束するものです。

※この保証書によって保証書を発行している者（保証責任者）、及びそれ以外の事業者に対するお客様の法律上の権利を制限するものではありません。

※保証期間経過後の修理についてご不明な場合は、お買い上げの販売店または弊社修理ご相談センターにお問い合わせください。

※お客様にご記入いただいた保証書の内容は、保証期間内のサービス活動及びその後の安全点検活動のために、記載内容を利用させていただく場合がございますのでご了承ください。

OHM 株式会社 オーム電機
〒342-8502 埼玉県吉川市旭3-8
<https://www.ohm-electric.co.jp>

修理に関するご相談は 修理ご相談センターへ
電話受付 048-992-3970 平日 9:00~17:00
※土曜・日曜・祝日及び年末年始は除きます

製品に関するお問い合わせは お客様相談室へ
●通話料無料 ●携帯・IP・公衆電話からは
0120-963-006 048-992-2735
電話受付 平日 9:00~17:00
※土曜・日曜・祝日及び年末年始は除きます

保証規定

無料修理規定

1. 取扱説明書、本体貼付ラベルなどの注意書に従った使用状態で、保証期間内に故障した場合のみ無料修理いたします。
2. 保証期間中でも次の場合には有料修理となります。
 - (イ) 使用上の誤りまたは、自己修理、分解、調整、改造などによる故障及び損傷
 - (ロ) お買い上げ後の輸送、移動、落下などによる故障及び損傷
 - (ハ) 火災、地震、水害、落雷、その他の天災地変、公害、塩害、異常電圧などによる故障及び損傷
 - (ニ) 消耗または摩耗した部品、付属品の交換
 - (ホ) 本書のご提示がない場合
 - (ヘ) 本書にお買い上げ年月日、お客様名、販売店名の記入がない場合、あるいは文字を書きかえられた場合（但し、販売店シールや領収書でも未記入項目の代用となります。）
 - (ト) 本来の用途以外に使用された場合の故障及び損傷
 - (チ) 一般家庭用以外（例：業務用、または業務に準ずる使用方法）で使用された場合の故障及び損傷
3. ご贈答、ご転居などで本保証書に記載のお買い上げ販売店に修理をご依頼になれない場合は、弊社修理ご相談センターにお問い合わせください。
4. 本書は日本国内においてのみ有効です。
This warranty is valid only in Japan.
5. 本書は再発行いたしませんので紛失しないように大切に保管してください。