

## お手入れ時のご注意

- 水洗いはしないでください。感電、漏電のおそれがあります。また、故障の原因となります。
- シンナー、ベンジンなど揮発性の高いものや、クレンジャーなどは使用しないでください。器具が損傷したり、変色、変質の原因となります。
- 電源プラグを差したまま作業すると、やけどや感電事故の原因となります。機器を掃除するときは、必ず電源プラグをコンセントから抜いてください。

## 主な仕様

電 源	AC100V 50/60Hz
使 用 光 源	白熱電球:MAX25W LED電球:MAX10W (電球別売)
口 金	E26
本 体 寸 法	(約)幅150×高さ285×奥行150mm
コ ー ド 長	約1.5m
質 量	約700g
ベ ー ス 材 質	セラミック
ス イ ッ チ 切 替 機 能	ON/OFFスイッチ
使 用 場 所	屋内専用
付 属 品 目	保証書付取扱説明書

※商品の特性上、使用する電球によっては明るさや光の色にバラつきが出る場合があります。  
 ※仕様及び外観は予告なしに変更することがありますので、ご了承ください。

----- 切り取り線 -----

## 保証書

持込修理

商品名	セラミックインテリアライト		★お買い上げ日:	年	月	日
型番	TT-W6CPUW-E26	TT-W6CPUT-E26	保証期間:本体1年間(お買い上げの日から)			
品番	06-0139	06-0140				
お客様	★お名前					様
	★ご住所 〒 -					
販売店	電話 ( )					印
	★住所 店名 電話					

(注) ★印欄に記入のない場合は無効となりますので、必ずご確認ください。

- ※この保証書は、本書に明示した期間、条件のもとにおいて無料修理をお約束するものです。
- ※この保証書によって保証書を発行している者(保証責任者)、及びそれ以外の事業者に対するお客様の法律上の権利を制限するものではありません。
- ※保証期間経過後の修理についてご不明の場合は、お買い上げの販売店または弊社修理ご相談センターにお問い合わせください。
- ※お客様にご記入いただいた保証書の内容は、保証期間内のサービス活動及びその後の安全点検活動のために記載内容を利用させていただく場合がありますので、ご了承ください。

OHM 株式会社 オーム電機  
 〒342-8502 埼玉県吉川市旭3-8  
<https://www.ohm-electric.co.jp>

製品に関するお問い合わせは **お客様相談室** へ

●通話料無料 ●携帯・IP・公衆電話からは  
**0120-963-006 048-992-2735**

電話受付 平日 9:00~17:00  
 ※土曜・日曜・祝日及び年末年始は除きます

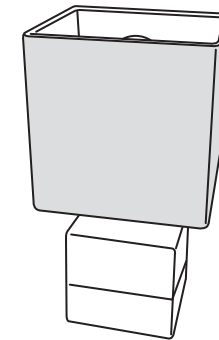
修理に関するご相談は **修理ご相談センター** へ

電話受付 **048-992-3970** 平日 9:00~17:00  
 ※土曜・日曜・祝日及び年末年始は除きます

切り取り線

OHM ELECTRIC INC. TT-W6CPUW-E26  
 TT-W6CPU T-E26

# セラミックインテリアライト 保証書付取扱説明書



この度は弊社製品をお買い上げいただき、誠にありがとうございます。  
 取扱説明書をよくお読みのうえ、正しくご使用ください。  
 この保証書付取扱説明書は、お使いになる方が大切に保管してください。

保管用

## 安全上のご注意 必ずお守りください

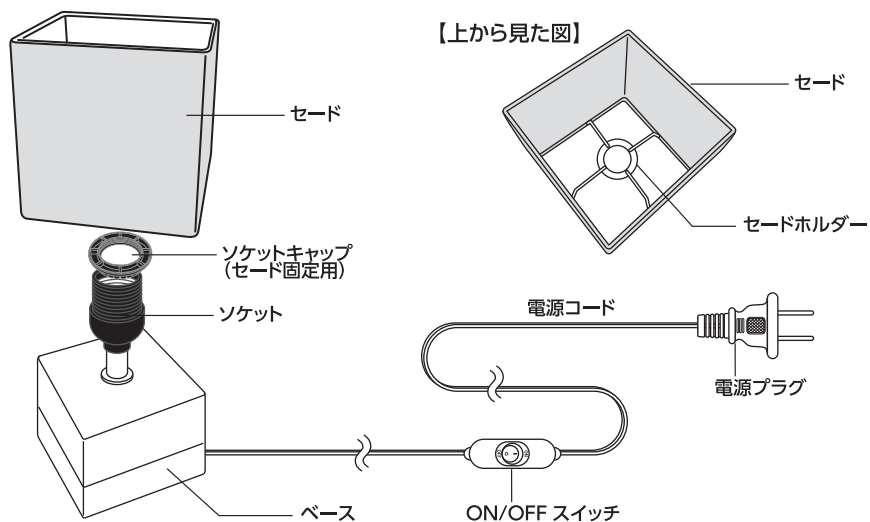
### 警告 「死亡や重傷を負うおそれがある内容」です。

禁止	●電源コード・電源プラグを破損するようなことはしない。 故障や火災の原因となります。 (傷付けたり、加工したり、熱器具に近づけたり、無理に曲げたり、ねじったり、引っ張ったり、重いものを載せたり、束ねたりしない。)	電源プラグを抜く	●電源プラグとコンセントの間についたほこりなどは定期的に取り除く。 電源プラグにほこりがたまると、湿気などで火災の原因になります。
	●コンセントの定格を超える使い方をしない。 たこ足配線で定格を超えると、発熱による火災の原因になります。		●電源プラグは根元まで確実に差し込む。 差し込みが不完全だと、感電や発熱による火災の原因になります。傷んだ電源プラグや、ゆるんだコンセントは使用しないでください。
必ず守る	●布や紙、ビニール袋など、燃えやすいものをベースやセードの上にかぶせない。 火災のおそれがあります。	分解禁止	●電源プラグを抜くときは必ずプラグ本体を持って抜く。 電源コードを引っ張るとコードが破損し、火災・感電のおそれがあります。
ぬれ手禁止	●不安定な場所や、燃えやすいものの近くでは使用しない。 落下して、火災・けがのおそれがあります。		●異常を感じた場合はすぐに電源プラグを抜く。 本体が破損した・煙が出ている・異臭がする・異常に熱いなどの異常状態のまま使用すると、火災・感電の原因になります。すぐに電源プラグをコンセントから抜いてください。(そのまま使用せず修理依頼してください。)
必ず守る	●電球を取付・交換するときは、必ず器具の指定電球を使用する。 指定以外の電球を使用すると、器具の発熱、変形、火災の原因となります。		●絶対に分解したり、改造したりしない。 火災や感電、故障の原因となります。

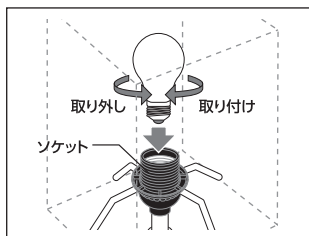
### 注意 「傷害を負うことや、財産の損害が発生するおそれがある内容」です。

禁止	●点灯時は発光面を直視しない。 目に悪影響をおよぼすおそれがあります。	必ず守る	●お手入れの際は、電源プラグを抜く。 通電状態で行うと感電の原因になることがあります。
水濡れ禁止	●温度の高くなるものを器具の近くに置かない。 火災の原因になることがあります。		●長期間使用しないときは、電源プラグをコンセントから抜く。 旅行などで長期間使用しないときは、安全のため電源プラグをコンセントから抜いてください。
	●湿気やほこり、油煙の多い場所では使用しない。 火災・感電の原因になることがあります。		●定期的な清掃及び点検が必要。 明るく安全に使用するために実施してください。
	●浴室など湿気が多い場所や屋外で使用しない。 火災や感電の原因になることがあります。		

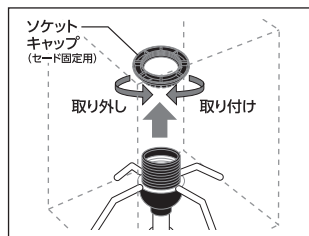
## 各部の名称



## 電球の取り付け方・セードの取り外し方



電球を取り付ける時は、ソケットへ垂直に回して差ししてください。



セードを外す時には、上図のようにソケットキャップを外してください。



**注意**

電球の取り付け・交換の際には、必ず電源プラグをコンセントから抜いてください。感電の原因となります。

## ご使用方法

- ① 本体を安定した場所に設置します。
- ② 電源プラグをコンセントに差し込みます。  
※電源プラグは根元までしっかりと差し込んでください。差し込みが不完全ですと、感電や発熱による火災の原因になります。
- ③ 電源コード上にあるON/OFFスイッチで点灯/消灯します。
- ④ 長期間使用しない場合は、安全のために電源コードをコンセントから抜いてください。



## 使用上のご注意

- 点灯時に発光面を直接見ないでください。目に悪影響をおよぼすおそれがあります。
- 本製品をテレビやラジオの近くで使用すると、雑音が入ったりする場合があります。そのときは少し離して使用してください。
- この製品は、室内専用です。屋外でご使用になると、さび、故障、感電事故等の原因となります。
- 本体は精密部品です。落としたり、衝撃を加えたり、水をかけたりしないでください。火災や感電事故の原因となります。
- ペット（犬、猫）等のいる部屋では使用しないでください。ぶつかった場合、落下や破損によりけがをするおそれがあります。
- 器具の隙間等に金属類（ヘアピン、針金等）を差し込まないでください。感電事故、故障の原因となります。

## 安全点検のお願い

- 照明器具には寿命があります。
- 使用して6～8年経つと、外観に異常がなくても内部の劣化が進行しています。定期的な点検をおすすめします。点検せずに長期間使い続けると、まれに発煙、発火、感電などに至るおそれがあります。
- 周囲温度が高い場合、又、点灯時間が長い場合は、寿命が短くなります。
- 1年に1回は、安全点検項目により自主点検をしてください。

### 安全点検項目

1. スイッチを入れても、時々点灯しない、又は時間がかかる	左記の症状がある場合は、危険な状態になっていることがあります。事故防止のため使用を中止し、お買い上げの販売店、又は、弊社修理ご相談センターへご連絡ください。
2. コード・ソケット配線部品に傷みやひび割れ、変形がある	
3. カバー・パネルなどに変色、変形、ひび割れなどがある	
4. 塗装面にふくれ、ひび割れがある。また錆が出ている	

## 無料修理規定

1. 取扱説明書、本体貼付ラベル等の注意書に従った使用状態で、保証期間内に故障した場合のみ無料修理いたします。
  2. 保証期間内でも次の場合には有料修理となります。
    - (イ) 使用上の誤り、または、自己修理、分解、調整、改造等による故障及び損傷
    - (ロ) お買い上げ後の輸送、移動、落下等による故障及び損傷
    - (ハ) 火災、地震、水害、落雷、その他の天災地変、公害、塩害、異常電圧、水掛り等による故障及び損傷
  - (二) 消耗または摩耗した部品、付属品の交換
  - (ホ) 本書のご提示がない場合
  - (ヘ) 本書にお買い上げ年月日、お客様名、販売店名の記入のない場合、あるいは文字を書き換えられた場合  
(但し、販売店シールや領収書でも未記入項目の代用となります。)
  - (ト) 本品本来の用途以外に使用された場合の故障及び損傷
  - (チ) 一般家庭用以外（例：業務用、または業務用に準ずる使用方法）で使用された場合の故障及び損傷
3. 贈答、ご転居等で本保証書に記入のお買い上げ販売店に修理をご依頼になれない場合は、弊社修理ご相談センターにお問い合わせください。
4. 本書は日本国内においてのみ有効です。 This warranty is valid only in Japan.
5. 本書は再発行いたしませんので紛失しないよう大切に保管してください。

### 修理メモ

切り取り線