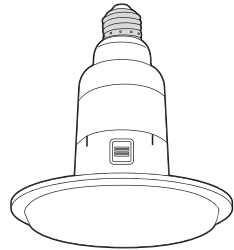


OHM ELECTRIC INC. 屋内用LED照明器具
ダウンライト専用
LEDシーリングライト



設置場所
居間 玄関
廊下 階段
などに

ご購入いただき、誠にありがとうございました。ご使用前には必ずこの取扱説明書を最後までお読みになり、正しくご使用ください。この取扱説明書（保証書付）は、いつでも見ることのできる所に保管してください。

安全上のご注意 必ずお守りください。

製品および取扱説明書には、重要な内容の記載があります。それは、お使いになる方や他の人への危害と財産への損害を未然に防ぎ、安全に正しくお使いいただくためです。次の内容（表示・図記号）をよく理解してから本文をお読みいただき、記載事項を必ずお守りください。

■表示内容を無視して誤った使い方をしたときに生じる危害や ■お守りいただく内容の種類を、次の図記号で区分し、説明し損害の程度を次の表示で区分し、説明しています。

警告 「死亡または重傷を負う可能性が想定される」内容です。
注意 「傷害を負う可能性または物的損害が発生する可能性が想定される」内容です。

禁止 してはいけない内容です。
指示 必ず実行していただく内容です。

警告

- 本製品はダウンライト専用です。必ずダウンライトソケットに取り付ける。
- 本体の取り付けは、取扱説明書にしたがい確実にこなう。
- 布や紙など燃えやすいもので覆ったり、かぶせたりしない。火災の原因になります。
- 本体をがたついている器具に取り付けない。落下して、ケガをするおそれがあります。
- 交流100ボルトで使用する。過電圧を加えると過熱し、火災、感電のおそれがあります。
- 煙、臭いなど異常を感じたら、すぐに電源を切る。火災、感電のおそれがあります。
- 異常・故障時は直ちに使用を中止する。速やかに電源を切り、お買いあげの販売店へ点検・修理を依頼してください。
- 点灯中や消灯直後は本体が熱いので触れない。

- 取り付け、取り外しやお手入れの際には、必ず主電源を切る。主電源を切らないと、感電の原因になることがあります。
- 本体のすき間に金属（ヘアピン・針金・クリップなど）を差し込まない。火災、感電の原因になります。
- 調光機能が付いた壁スイッチの場合は、一般の入切用スイッチに交換する。火災のおそれがあります。下図のような調光器が接続されている場合は必ず調光器を取り除いた、一般用の入切用スイッチに交換してください。
※スイッチの交換には資格が必要です。販売店、工事店に交換を依頼してください。
- 器具を改造したり、部品交換したりしない。火災、感電、落下によるけがのおそれがあります。

必ず守る

分解禁止

保証書付

取扱説明書

- 型番:LE-Y06LE-DE26 品番:06-0124 (電球色)
- 型番:LE-Y06NE-DE26 品番:06-0125 (昼白色)
- 型番:LE-Y10LE-DE26 品番:06-0126 (電球色)
- 型番:LE-Y10NE-DE26 品番:06-0127 (昼白色)

注意

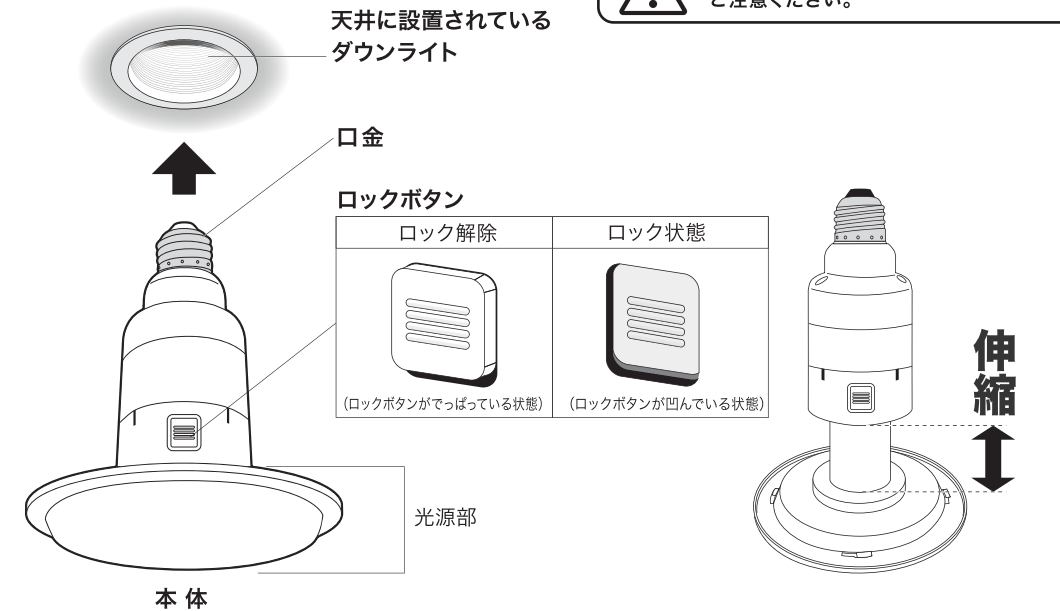
<p>●本体が一部破損したまま使わない。使用を中止、修理を依頼してください。</p> <p>●温度が高くなるものを器具の下に置かない。器具の下にストーブ、コンロなどの発熱物を置かないでください。火災、本体の変形、落下のおそれがあります。</p> <p>●点灯しているLEDを直視しない。目に悪影響をおよぼすおそれがあります。</p> <p>●この器具は屋内（0℃～40℃）専用です。屋外では使用しない。屋外で使用すると、漏電し、感電・火災の原因になることがあります。</p>	<p>水ぬれ禁止</p>	<p>●浴室などの湿気の高い場所や屋外で使用しない。火災・感電の原因になることがあります。</p> <p>●本体を水洗いしない。感電、故障の原因になります。</p>
	<p>必ず守る</p>	<p>●照明器具には寿命があり、設置して数年経つと外観に異常が無くても内部の劣化が進行するので、点検・交換する。点検せずに長期間使用し続けると、まれに、発煙、発火、感電などに至るおそれがあります。（周囲温度が高い場合、点灯時間が長い場合は、寿命が短くなります。）</p>
<p>禁止</p>	<p>接触禁止</p>	<p>●点灯中や消灯直後は、本体が熱いので触れない。やけどのおそれがあります。</p>

使用上のご注意

●本製品をご使用中、ラジオなどの音響機器への雑音や、他の家電製品の赤外線リモコンが作動しない場合がごくまれにあります。この場合は、トラブルが発生しなくなる距離まで離してご使用ください。

各部の名称

下記の図は一部簡略化しております。



器具の取り付け方

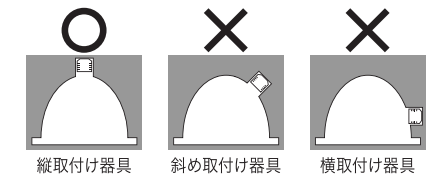
高所での作業となり大変危険ですので、安定した足場を固定してから行ってください。安全のため、壁スイッチなどの主電源を切ってから器具の取り付けを行ってください。

準備

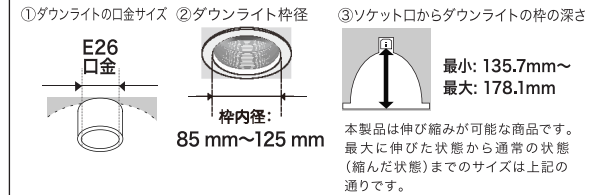
天井に付いているダウンライトを確認する

「ランプ方向が縦取り付けの器具」と「適合器具サイズ」を確認してください。天井に右図のようなダウンライトが取り付けられている場合ご使用になれます。

ランプ方向が縦取り付けの器具に使えます



適合器具サイズ



1

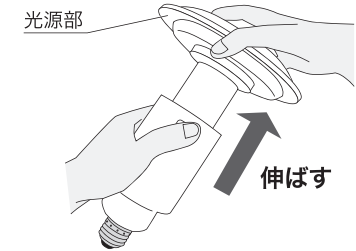
ダウンライトから電球を取り外す

電球の取り外し時、高温でやけどすることがございますので十分ご注意ください。

本体の光源部を伸ばします（ロックの固定方法）

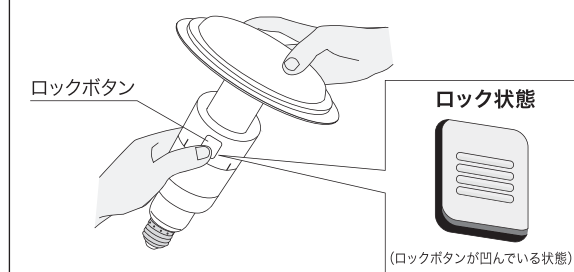
①光源部を持ちながら引っ張ります。

伸縮作業中に、指がはさまれないようにご注意ください。



2

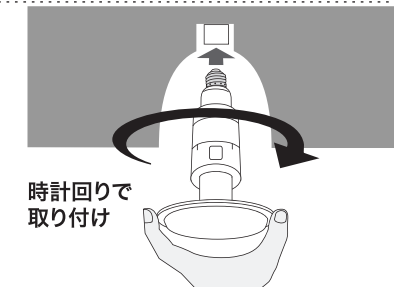
②引っ張った状態のまま、ロックボタンを一回押し、手を離すと固定されます。



3

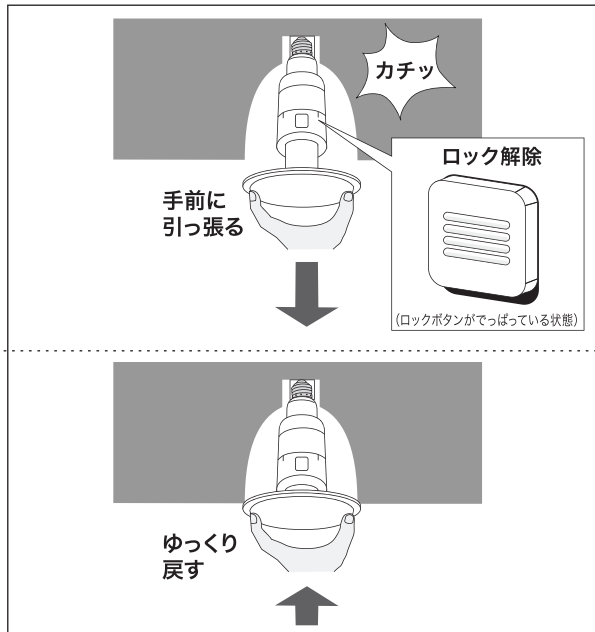
ダウンライトに本体を取り付ける（ロックの解除方法）

①ロックを固定した状態で、電球を取り付ける要領で口金部に本体を時計回りに回して取り付けます。



②光源部を手前に引っ張ります。
カチッと音がすると、ロックが解除が
されます。

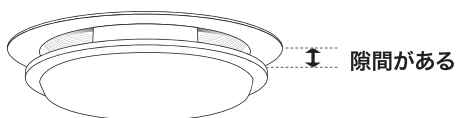
! 天井とダウンライトの間に手が
挟まれないようにご注意ください。



③ロックが解除されると縮みますので
手を添えながら、光源部を
ゆっくりもどし設置が完了します。

このような場合でもご使用可能です。

深さが浅めのダウンライトで
光源部が天井面より浮いている状態



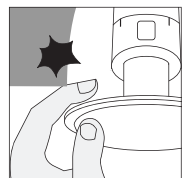
器具の取り外し方

安全のため、壁スイッチなどの主電源を切り、器具の取り付けを行ってください。

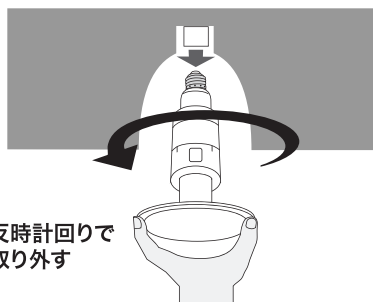
ダウンライトから 本体を外す

電球を取り外す要領で
本体を反時計回りに回して
取り外します。

! 本体と天井部の間に手が挟まれる
おそれがあります。ご注意ください。



反時計回りで
取り外す



使用上のご注意

この症状は故障ではありません。

- 点灯中や消灯直後、プラスチックの伸縮によるきしみが照明器具から発生することがあります。
- 非常に短い停電があると、点灯状態が変わる場合があります。
- LED素子には光や明るさにバラツキがあるため、同じの型番の商品でも色や明るさが異なる場合があります。
- LED光源は交換できません。
- 機器の近くでは、ラジオやテレビなどの音響、映像機器に雑音が入ることがあります。

仕 様

型番	LE-Y06LE-DE26	LE-Y06NE-DE26	LE-Y10LE-DE26	LE-Y10NE-DE26
品番	06-0124 (電球色)	06-0125 (昼白色)	06-0126 (電球色)	06-0127 (昼白色)
定格電圧	100V 50/60Hz		100V 50/60Hz	
定格消費電力	6.0W	6.0W	10.0W	10.0W
全光束	490ルーメン	500ルーメン	790ルーメン	810ルーメン
エネルギー消費効率	82lm/w	83lm/w	79lm/w	81lm/w
定格入力電流	60mA		103mA	
平均演出評価数	Ra80		Ra80	
動作温度範囲	0~40℃		0~40℃	
使用光源	LEDx18個 (交換不可)		LEDx30個 (交換不可)	
外形寸法	φ130 x 170 (最大長さ210mm)			
質量	約260g			
付属品	保証書付取扱説明書			

- ※平均演出評価数 (Ra) とは、自然光 (太陽光) で照らされ たときと同じ状態で物が見える程度を示します。
JISでは室内はRa80以上を推奨しています。
- LED素子には色や明るさにバラツキがあるため、同じ型番の商品でも色や明るさが異なることがあります。
 - 周囲温度や点灯方向の違いにより明るさや色味が変化します。
 - 製品改良のため、予告なく仕様変更する場合があります。

保証書 (持込修理)

無料修理規定

- 1.取扱説明書の注意書に従った使用状態で、保証期間内に故障した場合のみ、無料修理いたします。
- 2.保証期間内でも、次の場合には有料修理となります。
 - (イ)使用上の誤り、または、自己修理、分解、調整、改造等による故障及び損傷
 - (ロ)お買い上げ後の輸送、移動、落下等による故障および損傷
 - (ハ)火災、地震、水害、落雷、その他の天災地変、公害、塩害、異常電圧、水掛り等による故障及び損傷
 - (ニ)消耗または摩耗した部品、付属品の交換
 - (ホ)本書のご提示がない場合
 - (ヘ)本書にお買い上げ年月日、お客様名、販売店名の記入がない場合、あるいは文字を書きかえられた場合 (但し、販売シールや領収書でも未記入事項の代用となります)
 - (ト)本品本来の用途以外に使用された場合の故障及び損傷
 - (チ)一般家庭用以外 (例:業務用、または業務に準ずる使用方法) で使用された場合の故障及び損傷
- 3.ご贈答、ご転居等で本保証書に記入のお買い上げ販売店に修理をご依頼になれない場合は、弊社修理ご相談センターにお問い合わせください。
- 4.本書は日本国内においてのみ有効です。This warranty is valid only in Japan.
- 5.本書は再発行いたしませんので、紛失しないように大切に保管してください。

商品名	ダウンライト専用LEDシーリング			★お買い上げ日: 年 月 日	修理メモ
型番	LE-Y06LE-DE26 LE-Y06NE-DE26 LE-Y10LE-DE26 LE-Y10NE-DE26	品番	06-0124 (電球色) 06-0125 (昼白色) 06-0126 (電球色) 06-0127 (昼白色)	保証期間: 本体1年間 (お買い上げの日から)	
お客様	★お名前 _____ 様				
販売店	★ご住所 〒 _____ 見本 _____ 電話 () _____				
	★住所 店名 電話 _____ (印)				

注) ★印欄に記入のない場合は、無効となりますので、必ずご確認ください。
※この保証書は、本書に明示した期間、条件のもとにおいて無料修理をお約束するものです。※この保証書によって保証書を発行してる者 (保証責任者)、及びそれ以外の事業者に対するお客様の法律上の権利を制限するものではありません。※保証期間経過後の修理についてご不明な場合は、お買い上げの販売店または弊社修理ご相談センターにお問い合わせください。※お客様にご記入いただいた保証書の内容は、保証期間内のサービス活動及びその後の安全点検活動のために記載内容を利用させていただく場合がありますのでご了承ください。

OHM 株式会社 オーム電機
〒342-8502 埼玉県吉川市旭3-8
<http://www.ohm-electric.co.jp>

修理に関するご相談は 修理ご相談センターへ
電話受付 048-992-3970 平日 9:00~17:00
土・日・祝日及び年末年始は除きます

製品に関するお問い合わせは お客様相談室へ
●通話料無料 ●携帯・IP・公衆電話からは
0120-963-006 048-992-2735
電話受付 平日 9:00~17:30 土曜 9:00~17:00
※日曜・祝日及び年末年始は除きます

