

保証書

持込修理 無料修理規定

- 取扱説明書、本体貼付ラベル等の注意書に従った使用状態で、保証期間内に故障した場合のみ、無料修理致します。
 - 保証期間内でも次の場合は有料修理となります。
 - (イ) 使用上の誤り、または、自己修理、分解、調整、改造等による故障及び損傷
 - (ロ) お買い上げ後の輸送、移動、落下等による故障及び損傷
 - (ハ) 火災、地震、水害、落雷、その他の天災地変、公害、塩害、異常電圧、水掛り等による故障及び損傷
 - (ニ) 消耗または摩耗した部品、付属品の交換
 - (ホ) 本書のご提示がない場合
 - (ヘ) 本書にお買い上げ年月日、お客様名、販売店名の記入がない場合、あるいは文字をかきかえられた場合
(但し、販売店シールや領収書でも未記入項目の代用となります)
 - (ト) 本品本来の用途以外に使用された場合の故障及び損傷
 - (チ) 一般家庭用以外 (例:業務用、または業務用に準ずる使用方法) で使用された場合の故障及び損傷
- ご贈答、ご転居等で本保証書に記入のお買い上げ販売店に修理をご依頼になれない場合は、弊社修理ご相談センターにお問い合わせください。
 - 本書は日本国内においてのみ有効です。This warranty is Valid only in Japan.
 - 本書は再発行致しませんので紛失しないよう大切に保管してください。

| | | | |
|-------------------------|-----------|-----------------------|-----|
| 商品名：3ポートHDMIセレクター | | ★お買い上げ日： 年 月 日 | |
| 型番：AV-S3S6-K 品番：05-0569 | | 保証期間：本体1年間（お買い上げの日から） | |
| お客様 | ★お名前 | | 様 |
| | ★ご住所 〒 | | - |
| | | 電話 | () |
| 修理メモ | | | |
| 販売店 | ★住所 店名 電話 | | 印 |

(注) ★印欄に記入のない場合は無効となりますので、必ずご確認ください。

※この保証書は、本書に明示した期間、条件のもとにおいて無料修理をお約束するものです。

※この保証書によって保証書を発行している者(保証責任者)、及びそれ以外の事業者に対するお客様の法律上の権利を制限するものではありません。

※保証期間経過後の修理についてご不明の場合は、お買い上げの販売店または弊社修理ご相談センターにお問い合わせください。

※お客様にご記入いただいた保証書の内容は、保証期間内のサービス活動及びその後の安全点検活動のために記載内容を利用させて頂く場合がありますので、ご了承ください。

OHM 株式会社 オーム電機
 〒342-8502 埼玉県吉川市旭3-8
<https://www.ohm-electric.co.jp>

製品に関するお問い合わせは お客様相談室へ
 ●通話料無料 ●携帯・IP・公衆電話からは
 0120-963-006 048-992-2735
 電話受付 平日9:00~17:00
 ※土曜・日曜・祝日及び年末年始は除きます

修理に関するご相談は 修理ご相談センターへ
 電話受付 048-992-3970 平日9:00~17:00
 ※土曜・日曜・祝日及び年末年始は除きます

取扱説明書

保証書付

3ポート HDMIセレクター

保管用

■型番 :AV-S3S6-K ■品番 : 05-0569



このたびは、弊社製品をお買い上げいただき、まことにありがとうございます。
 この取扱説明書をよくお読みになり、正しく安全にお使いください。
 ご使用前に「安全上のご注意」を必ずお読みください。
 保証書は「お買い上げ日・販売店名」などの記入を確かめ、取扱説明書とともに大切に保管してください。



安全上のご注意 必ずお守りください。







人への危害、財産への損害を防止するため、必ずお守りいただくことを説明しています。

■誤った使い方をしたときに生じる危害や損害の程度を区分して、説明しています。

| | |
|---------------------------------------------------------------------------------------------------------------------|---------------------------------------------------------------------------------------------------------------------------------|
|  警告 「死亡や重傷を負うおそれがある内容」です。 |  注意 「軽傷または家屋、家財などの損害が発生するおそれがある内容」です。 |
|---------------------------------------------------------------------------------------------------------------------|---------------------------------------------------------------------------------------------------------------------------------|

■お守りいただく内容を、次の図記号で説明しています。(下記は図記号の一例です)

| | |
|----------------------------------------------------------------------------------------|-------------------------------------------------------------------------------------------|
|  禁止 |  指示を守る |
|----------------------------------------------------------------------------------------|-------------------------------------------------------------------------------------------|

| | |
|-------------------------------------------------------------------------------------------------|-----------------------------------------------------------------------------------------------------------------------------------------------------------------------------------------------------------------------------------------------|
|  警告 |  ●屋外や浴室などの湿気の多い場所・水のかかるおそれのある場所では使用しない。火災や故障の原因になります。 |
| |  ●絶対に分解や改造をしない。故障や火災、感電の原因となります。 ●ぬれた手で本製品を扱わない。感電するおそれがあります。 |
|  注意 |  ●使用中に、焦げ臭いにおい、また発煙などが発生した場合は、すぐに使用を中止する。 ●液体や異物が内部に入った場合は、すぐに使用を中止する。破損のおそれがあります。 |
| |  ●本製品を落したり、本体に強い衝撃を与えたりしない。 ●長期間直射日光にあたる場所や暖房器具の近くには設置しない。 ●本製品の取り付け、取り外し作業を行う前には、身近な金属製のものに手を触れて、静電気を取り除く。 ●接続した周辺機器のケーブルを外すときには、必ず端子をもって取り外す。 |

はじめに

本機は、ブルーレイレコーダーをはじめ、DVDレコーダーやHDゲーム機など、3台のHDMI出力搭載機器を本体のセレクトボタンで簡単に切り替えることができる、3系統のHDMI入力と1系統のHDMI出力を備えています。


パッケージ内容

ご使用前に下記のものすべて含まれていることをご確認ください。

1. 本体
2. 取扱説明書(保証書付)



本体



取扱説明書(本書)

仕様

| | |
|-----------|------------------------------------------------------------------|
| 入力 | HDMI×3ポート |
| 出力 | HDMI×1ポート |
| HDMI端子 | タイプA(19ピン) |
| HDMI規格 | High Speed With Ethernet(HDMI 1.4b・HDCP1.2対応) |
| データレート | 10.2Gbps |
| 対応信号 HDMI | 4K(4096×2160)30HZ, 3D映像, 1080p, 1080i, 720p, 720i, 480p, 480i 対応 |
| 対応色深度 | Deep Color(36ビットまで) |
| 外形寸法 | 幅104×高さ25×奥行58mm(突起物を除く) |
| 質量 | 約64g |
| 外部電源入力 | DC5V/1A Type-Cコネクタ(ACアダプター別売) |

○商品改良の為、仕様及び外観は予告なしに変更する事がありますのでご了承ください。

○HDMI、HDMIロゴ、及びHIGH-DEFINITION、MULTIMEDIA INTERFACEは、HDMI Licensing Administrator, Inc.の商標または登録商標です。

制限事項

本製品は、弊社環境にて確認を行ったものです。

すべてのHDMI端子搭載機器の動作を保証するものではありません。

設置場所・保管場所について

本製品を、設置および保管する場合は、次のような場所はさけてください。

- ・温度、湿度の差が激しい場所
- ・水のかかるおそれがある場所
- ・振動や衝撃が加わる場所
- ・ほこりが多い場所
- ・静電気や強い磁気が発生する場所
- ・長時間直射日光が当たる場所
- ・熱が発生する器具の近くなど

セットアップ

■ 設置手順

ステップ1：本体を取り出します。

ステップ2：本体後面のHDMI出力にHDMI端子付テレビなどを接続し、HDMI入力にHDMI端子付のブルーレイ(または、DVD)レコーダーなどを接続します。

接続例



■ 操作手順

接続機器の電源を入れるとTV画面が切り替わります(自動切り替え機能)。

※最後に電源が入った機器のポートに自動的に切り替わります。

※自動切り替えが出来ない場合は、本体上部の本体セレクトボタンを押してください。

※既に起動中の機器へ切り替えるときは、本体上部の本体セレクトボタンを押してください。

入力ランプの点灯で切り替えた機器の選択状態を確認してください。

- 本機はHDMI機器制御機能(HDMI CEC)には対応しておりません。動作に不具合が生じた場合は、HDMI機器制御機能(HDMI CEC)をオフにして使われることをお勧めします。
- 切替不安定等、供給電力が不足している場合はAC充電器を使用する必要があります。そのような場合には、別売のAC充電器[Type-Cケーブル付き(出力DC5V/1A)]の使用をお勧めします。