安全上のご注意

ワイヤレス充電器

MAV-Q105N（03-3081）・MAV-Q110N（03-3082）・MAV-Q210N（03-3092）
MAV-Q310N（03-3093）・MAV-Q410N（03-3094）

電気製品は正しく取り扱うことによって、安全にお使いいただけます。間違った使いかたは火災や感電による人身事故につながることがありますので、以下をよくお読みのうえ、正しくお使いください。

⚠ 警告

以下を無視して誤った使いかたをすると、
人が死亡または重傷を負う可能性が想定されますので必ずお守りください。

●次のようなときは、すぐに使用を中止する
・煙が出たり、変なにおいや音がする場合
・水に濡れたり、内部に異物や液体が入った場合
・本体やUSBコードが破損した場合
そのまま使用すると火災や感電の原因になります。

●本機を分解、修理、改造しない
・火災や感電の原因となります。

●雷が鳴り始めたら、すぐに使用を中止する
・落雷や感電の原因となります。

●高精度の制御機器や電子機器の近くで使用しない
・電子機器が誤作動するおそれがあります。
・機器例：植込み型心臓ペースメーカー、植込み型除細動器、補聴器などの医用電気機器、火災報知器、自動ドアなど。特に医用電気機器をお使いの場合は、事前に必ず医師にご相談ください。

●水などの液体に濡らさない。浴室、台所など湿気の多い場所や水飛沫のある場所では使わない
・感電や故障の原因となります。

●高温になる場所（熱器具の近くや暖房器具のそば、直射日光の当たる場所、炎天下の車内など）で使用したり、保管・放置しない
・火災や感電、故障の原因となります。

●本機の上にQi対応機器以外のものを置かない。また、本機とQi対応機器の間に異物（特に金属）を挟んだ状態で使用しない
・発熱や発火のおそれがあります。

●強い衝撃を与えない。落としたり、投げたりしない
・火災やけが、故障の原因となります。

●本機及びUSBコードの端子部をショートさせない
・火災ややけど、けが、故障の原因となります。

●USBコードを傷つけたり、加工したり、無理に曲げたり、ねじったり、引っ張ったり、加熱したりしない
・火災や感電の原因となります。

●濡れた手でUSBコードに触れない
・火災や感電の原因となります。

●本機やUSBコードの上に重いものを載せたり、USBコードの上に本機を載せない
・火災や感電、故障の原因となります。

●USBコードが傷んだら（芯線の露出、断線など）、使用を中止する
・そのまま使用すると、火災や感電の原因となります。

●USBコードの端子は奥までしっかりと差し込む
・接触不良により火災や感電、故障の原因となります。

⚠ 注意

以下を無視して誤った使いかたをすると、感電やその他の事故によりけがをしたり、
周辺の家財に損害を与えたりする可能性が想定されますので十分ご注意ください。

●ぐらついた台の上や傾いた場所など不安定な場所、振動の多いところに置かない
・落下による故障やけがの原因となります。

●ほこりの多い場所に置かない
・火災や感電の原因となることがあります。

●スマートフォンのカバーに、交通カードや磁気カードなどを差し込んだまま充電しない
・カードが使えなくなるおそれがあります。必ずカード類を取り出してからお使いください。

●お子様の手の届くところで使用したり、保管したりしない
・やけどやけがの原因となることがあります。

●充電するQi対応機器の取扱説明書を必ず確認し、注意事項に従う
・機器の故障や感電の原因になります。

●長期間使わないときは、安全のため、必ず本機からUSBコードを取り外す
・火災の原因となることがあります。

ご使用にあたって

●水平な場所でお使いください。
●電源機器としてモバイルバッテリーに接続した場合、充電できないことがあります。
●充電が始まるまでに時間がかかることがあります。

LEDランプ表示について 各機種のLEDランプ表示の意味は以下のとおりです。

充電状況は充電する機器側の表示などでご確認ください。また、充電に要する時間は機器によって異なります。

MAV-Q105N

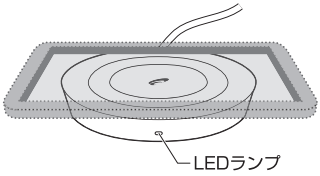

USBコード接続時(通電直後)	青→緑→青緑の順で点灯した後、消灯
スタンバイ時	消灯
充電開始・充電中	青色点灯
充電完了	緑色点灯
その他	青色と緑色の交互点滅：電圧異常を感知 青色点滅：電流異常、温度異常または異物(硬貨などの金属が充電エリアに載っているなど)を感知 ※異常感知表示が出たら使用を中止し、お使いの環境を確認してください。

MAV-Q110N

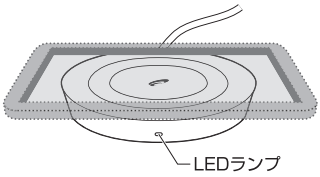

USBコード接続時(通電直後)	青→緑→青緑の順で点灯した後、消灯
スタンバイ時	消灯
充電開始・充電中	青色点灯
充電完了	緑色点灯
その他	青色と緑色の交互点滅：電圧異常を感知 青色点滅：電流異常、温度異常または異物(硬貨などの金属が充電エリアに載っているなど)を感知 ※異常感知表示が出たら使用を中止し、お使いの環境を確認してください。

MAV-Q210N

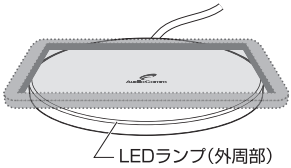

USBコード接続時(通電直後)	緑色のLEDランプが1秒間点灯した後、消灯
スタンバイ時	消灯
充電開始・充電中	緑色ゆっくり点滅
充電完了	消灯
その他	緑色点滅：電圧異常、電流異常、温度異常または異物(硬貨などの金属が充電エリアに載っているなど)を感知 ※異常感知表示が出たら使用を中止し、お使いの環境を確認してください。

MAV-Q310N

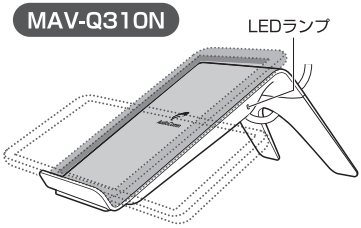

USBコード接続時(通電直後)	青→緑→青緑の順で点灯した後、消灯
スタンバイ時	消灯
充電開始・充電中	青色点灯
充電完了	緑色点灯
その他	青色と緑色の交互点滅：電圧異常を感知 青色点滅：電流異常、温度異常または異物(硬貨などの金属が充電エリアに載っているなど)を感知 ※異常感知表示が出たら使用を中止し、お使いの環境を確認してください。

MAV-Q410N

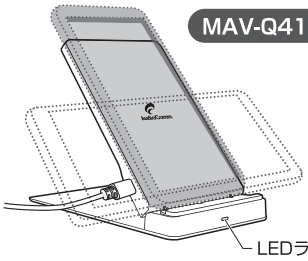

USBコード接続時(通電直後)	青→緑→青緑の順で点灯した後、消灯
スタンバイ時	消灯
充電開始・充電中	青色点灯
充電完了	緑色点灯
その他	青色と緑色の交互点滅：電圧異常を感知 青色点滅：電流異常、温度異常または異物(硬貨などの金属が充電エリアに載っているなど)を感知 ※異常感知表示が出たら使用を中止し、お使いの環境を確認してください。