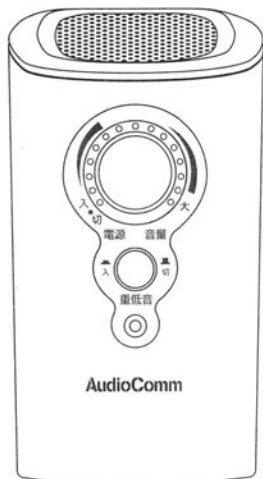


AudioComm®

アンプ内蔵・モノラル 耳もとスピーカー ASP-2147K 03-2147

このたびは、AudioComm
耳もとスピーカーをお買い上げいただき、
まことにありがとうございました。

取扱説明書



■安全にお使いいただくために

電気製品は正しく取り扱うことによって安全にお使いいただけます。間違った使い方は火災や感電による人身事故につながる可能性があります。このような事故を防ぐために、この取扱説明書をよくお読みになり注意事項を必ずお守りください。注意事項は、取り扱いを誤った場合に予想される事故の大きさによって二段階に表示しています。なお、お読みになられた後は、ご使用時にいつでも見られますよう大切に保存してください。



警告

この表示の注意事項を守らなかった場合、死亡または重傷を負う可能性があることを示しています。



注意

この表示の注意事項を守らなかった場合、けがをしたり、物的な損害を受けたりする可能性があることを示しています。



警告

●乾電池は、充電しない

乾電池は、充電しないでください。乾電池の破裂、液もれにより、火災、けがの原因となります。

●新しい乾電池、古い乾電池、タイプの違う乾電池を混ぜて使用しない

乾電池の破裂、液もれにより、火災、けがや周囲を汚損する原因となることがあります。

●周囲に注意する

歩行中にこの機器をご使用の場合は、とくに路切や交差点などでは周囲の交通に十分注意してください。交通事故などの原因となります。

●修理のご依頼を

故障のまま使い続けると、火災や感電、けがの原因となります。

●乾電池の極性に注意する

乾電池を機器内に挿入する場合、極性表示プラス(+)とマイナス(-)の向きに注意し、表示通りに入れてください。間違えると乾電池の破裂、液もれにより、火災、けがや周囲を汚損する原因となることがあります。

●指定以外の乾電池は使用しない

●次のような症状が見つかったら

- ・異常な音やにおいがする、煙がでている。
- ・内部に水や異物が入った。
- ・本機を落とした、本機の一部を破損した。
- ・正常に動作しない。



電源を切り、お買い上げの販売店、または弊社
修理係にご相談ください。

⚠ 注意

●安定した風通しのよい場所に置く

置き場所や置きかたが悪いと、落下によるけが、内部温度の上昇による発火やけが、感電の原因となることがあります。

- ・ぐらつく台や傾いた台等の不安定なところに置かない。
- ・ほこりの多いところ、油煙があたるところに置かない。
- ・暖房器具のそばや、窓を閉めきった自動車の中や直射日光があたる場所など異常に温度が高くなる場所に放置しない。

●安全のため乾電池を抜く

しばらく使わない場合やお手入れをする場合、乾電池を本体から取り出してください。長い間ご使用にならないで、乾電池を入れたままにしておきますと乾電池の液もれによる故障の原因になります。乾電池を出し入れするときは、電源/音量ツマミを必ず「電源 切」にしてください。

●電源を入れる前には音量を最小にする

突然大きな音がでて聴力障害などの原因となることがあります。

●お手入れ方法

本体の汚れは、水または薄めた中性洗剤をつけた柔らかい布で拭きとってください。

●水中に入れれない、多量の水をかけない

この製品は、防水型ではありません。水中に入れれないように、また多量の水がかからないようにご注意ください。

●砂やほこりを入れれない

砂浜等では、砂やほこりが本体内に入らないようご注意ください。

■ご使用上の注意

- 電源/音量ツマミに無理な力を加えたり、本製品のうえに重い物を置かないでください。破損の原因となります。
- 電子楽器等で極端に歪んだ信号を大音量で鳴らさないでください。スピーカー破損の原因となります。
- 接続する機器の取扱説明書をよく読み、その指示に従ってください。また、変換プラグは指定のものをお使いください。

■保証書について

この製品には保証書がついておりますので、お買い上げの販売店よりお受け取りください。お受け取りになった保証書は、記載内容および「販売店、お買い上げ年月日」などの記入事項をお確かめのうえ、大切に保存してください。必要事項が記載されていない場合は、すぐにお買い上げの販売店にお申し付けください。保証期間はお買い上げ日より1年間です。

■故障かな?と思ったら

症状：音が出ない

チェック項目

- 乾電池の容量を確認してください。
 - 電源/音量ツマミが「電源 切」になっている。
 - 接続コードの接続がはずれている。
 - 接続している機器の電池が切れている。
 - 接続している機器の電源が切れている。
もしくは音量が最小になっている。
 - 接続している機器のプレイボタンが押されていない。
 - モノラル機器に接続している。
→モノラル変換プラグが必要です。(接続方法と使い方参照)
- ※音が出なくなったり、小音量でも電源ランプが点滅するようでしたら、乾電池の消耗が進んでおりますので、乾電池の交換をしてください。

OHM 株式会社 オーム電機
〒342-8502 埼玉県吉川市旭3-8
<http://www.ohm-electric.co.jp>

製品に関するお問い合わせは お客様相談室へ

●フリーダイヤル(無料) ●携帯電話・公衆電話からは
0120-963-006 048-992-2735

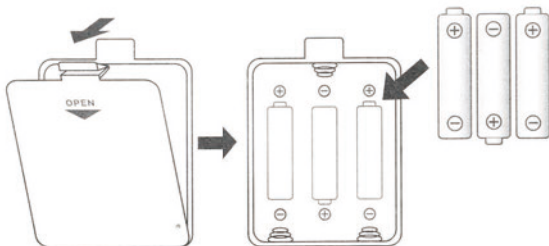
受付 平日 9:00~17:30 土曜 9:00~17:00
日曜・祝日及び年末年始は除きます

修理に関するご相談は 修理ご相談センターへ

電話 受付 **048-992-3970** 平日 9:00~17:00
土・日・祝日及び年末年始は除きます*

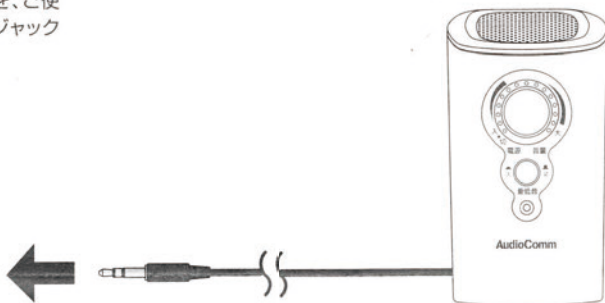

■接続方法と使い方

1. スピーカー裏面の電池ふたを開け、電池ボックスに表示された(+)(-)の極性に合わせ、単3形乾電池3本(別売)を入れます。



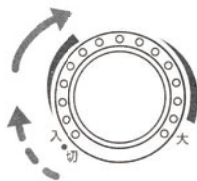
※ACアダプターをご使用の場合は、ACアダプターのプラグを外部電源ジャックに接続します。(別売5V350mAをご使用ください。)

2. スピーカーの接続プラグを、ご使用になる機器のイヤホンジャックに差し込んでください。



※モノラル出力端子に接続する場合は、モノラル変換プラグ(別売:商品番号01-3026)を使用してください。そのまま接続されますと、音が出ないだけでなく、TV等出力機器側をいためる恐れがあります。

3. 電源/音量ツマミを時計回り方向に回して電源を入れ(カチッと音がします)、さらに回して音量を調整してください。



4. 重低音スイッチ(低音域増幅スイッチ)を押して「入」にすると、迫力あるサウンドが楽しめます。切るときはスイッチを再度押してください。



5. ヘッドホンは、ステレオタイプ(3極プラグタイプ)がご使用になれます。
※モノラルタイプ(2極プラグタイプ)のイヤホンはご使用になれません。
※音声はモノラルとなります。

■AGC(オートゲインコントロール)機能

大音量が入力した際、自動的に音量を下げる(最大6dB)機能が付いています。

1. 取扱説明書、本体貼付ラベル等の注意書に従った使用状態で、保証期間内に故障した場合のみ無料修理いたします。
2. 保証期間内でも次の場合には有料修理となります。
 - (イ) 使用上の誤り、または、自己修理、分解、調整、改造等による故障及び損傷
 - (ロ) お買上げ後の輸送、移動、落下等による故障及び損傷
 - (ハ) 火災、地震、水害、落雷、その他の天災地変、公害、塩害、異常電圧、水掛り等による故障及び損傷
 - (ニ) 消耗または摩耗した部品、付属品の交換
 - (ホ) 本書のご提示がない場合
 - (ヘ) 本書にお買上げ年月日、お客様名、販売店名の記入のない場合、あるいは文字を書きかえられた場合(但し、販売シールや領収証でも未記入項目の代用となります。)
 - (ト) 本品本来の用途以外に使用された場合の故障及び損傷
 - (チ) 一般家庭用以外(例:業務用、または業務用に準ずる使用方法)で使用された場合の故障及び損傷
3. ご贈答、ご転居等で本保証書に記入のお買上げ販売店に修理をご依頼になれない場合は、弊社修理ご相談センターにお問い合わせください。
4. 本書は日本国内においてのみ有効です。This warranty is valid only in Japan.
5. 本書は再発行いたしませんので紛失しないよう大切に保管してください。

商品名	耳もとスピーカー		★お買上げ日:	年	月	日
型番	ASP-2147K	品番	03-2147	保証期間: 本体1年間(お買上げの日から)		
お客様	★お名前					様
	★ご住所 〒					()
修理メモ						
販売店	★住所 店名 電話					印

(注) ★印欄に記入の無い場合は無効となりますので、必ずご確認ください。

※この保証書は、本書に明示した期間、条件のもとにおいて無料修理をお約束するものです。

※この保証書によって保証書を発行している者(保証責任者)、及びそれ以外の事業者に対するお客様の法律上の権利を制限するものではありません。

※保証期間経過後の修理についてご不明の場合は、お買上げの販売店または弊社修理ご相談センターにお問い合わせください。

※お客様にご記入いただいた保証書の内容は、保証期間内のサービス活動及びその後の安全点検活動のために記載内容を利用させていただく場合がありますので、ご了承ください。

OHM 株式会社 オーム電機
〒342-8502 埼玉県吉川市旭3-8
<http://www.ohm-electric.co.jp>

製品に関するお問い合わせは お客様相談室へ

●フリーダイヤル(無料) ●携帯電話・公衆電話からは
0120-963-006 048-992-2735

電話受付 平日 9:00~17:30 土曜 9:00~17:00
日曜・祝日及び年末年始は除きます

修理に関するご相談は 修理ご相談センターへ

電話受付 048-992-3970 平日 9:00~17:00
土・日・祝日及び年末年始は除きます

03-2147A