

# 充電式エアダスター

型番:OA-MAD03 品番:01-7267

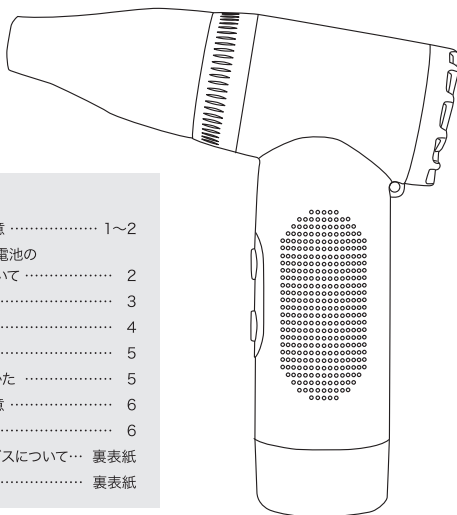
## 保証書付 取扱説明書

このたびは、当製品をお買い上げいただき、誠にありがとうございました。

この取扱説明書には、事故を防ぐための重要な注意事項と製品の取り扱いかたを示しています。

この取扱説明書をよくお読みのうえ、製品を安全にご使用ください。

また、お読みになった後も、ご使用時にいつでも見られるよう大切に保管してください。



### もくじ

- 安全上のご注意 ..... 1~2
- リチウムイオン電池の  
リサイクルについて ..... 2
- 各部の名称 ..... 3
- 充電のしかた ..... 4
- 使いかた ..... 5
- お手入れのしかた ..... 5
- 使用上のご注意 ..... 6
- 主な仕様 ..... 6
- アフターサービスについて... 裏表紙
- 保証書 ..... 裏表紙

当製品は、家庭内で使用されることを前提にして安全に十分配慮して設計されています。

しかし、すべての電気製品は間違った使い方をすると、火災や感電により人身事故になることがあり危険です。事故を防ぐために次のことを必ずお守りください。

### 絵表示の意味

取扱説明書では、次のような表示をしています。表示の内容をよく理解してから本文をお読みください。



#### 危険

この表示の注意事項を守らないと、火災・感電などにより死亡や大けがなど人身事故の危険があります。



#### 警告

この表示の注意事項を守らないと、火災・感電などにより死亡や大けがなど人身事故の原因となります。



#### 注意

この表示の注意事項を守らないと、感電やその他の事故によりけがをしったり周辺の家具に損害を与えたりすることがあります。



してはいけない「禁止」の内容です。



必ず実行していただく「強制」の内容です。



### 危険

#### リチウムイオン充電電池(内蔵)について



充電式電池(リチウムイオン電池)が液もれしたときは、素手で触らない。

- 万一、液もれしているのを見つけたら、素手で触らず、弊社お客様相談室にご連絡ください。
- 万一、液が目に入った場合は、目をこすらず、すぐに水道水などのきれいな水で十分に洗い、ただちに医師の診察を受けてください。失明の原因となるおそれがあります。
- 液がからだや衣服についたときも、すぐにきれいな水で洗い流し、皮膚に炎症やけがの症状があらるときは医師に相談してください。



絶対に交換しない。

誤って交換すると爆発する危険があります。

- 充電式電池は消耗品であり、正常に使用した場合でも経年により劣化します。
- 充電式電池はリサイクルできます。廃棄については各自治体にご相談ください。



強い衝撃を与えたり、投げつけたりしない。

- 液もれ、発熱の原因になります。



USBポートにピンなどの金属を接触させたり、差し込んだりしない。

- ショートして液もれ、発熱、破裂の原因になります。



火の中に投入したり加熱しないでください。

- 電解液が吹き出したりして破裂の原因になります。



窓を閉め切った自動車の中や直射日光が当たる場所など高温になる場所、湿度の高い場所での保管・放置は絶対にしない。

- 本体過熱、火災、事故の原因になります。



### 警告



絶対に分解・修理・改造をしない。

- 故障や火災、感電、けがの原因になります。



充電ケーブルや配線器具の定格を超えるような使い方はしない。

- 火災、感電の原因になります。



ぬれた手で充電ケーブルを抜き差ししない。











- 感電・事故の原因になります。













本体や充電ケーブルに水をかけたり、水洗いは絶対にしない。

- 感電・事故・故障の原因になります。

## 警告

 <p>子供だけで使わせたり、 幼児の手の届くところで使わない。 ●けがや事故の原因になります。</p>	 <p>本体の端子部に金属のピンで触れたりゴミを付着させない。 ●感電・事故・故障の原因になります。</p>
 <p>噴射口や吸気口に異物を入れない。 ●けがや故障の原因になります。</p>	 <p>雷が降り始めたら、本機及び充電ケーブルに触れない。 ●感電や事故の原因になります。</p>
 <p>人や動物に向けて使用しない。 ●けがや事故の原因になります。</p>	 <p>各ノズルを水洗いするときは、必ず本体から取り外す。 ●お手入れ後は、日陰でよく乾かしてください。ぬれたまま使うと、感電や故障の原因になります。</p>
 <p>付属の充電ケーブル以外は使用しない。 また、付属の充電ケーブルは他の製品に使用しない。 ●火災、感電の原因になります。</p>	 <p>お手入れの際は、必ず充電ケーブルを本機から抜く。また、ぬれた手で、抜き差ししない。 ●感電や事故の原因になります。</p>
 <p>USBポートや充電ケーブルの端子、 家庭用コンセントのプラグなどに付着したよごれやほこりは、定期的に取り除く。 ●感電や事故の原因になります。</p>	 <p>異常や破損、故障発生時にはすぐに使用を中止する。 ●火災、発火、感電、やけど、けがの原因になります。</p>

## 注意

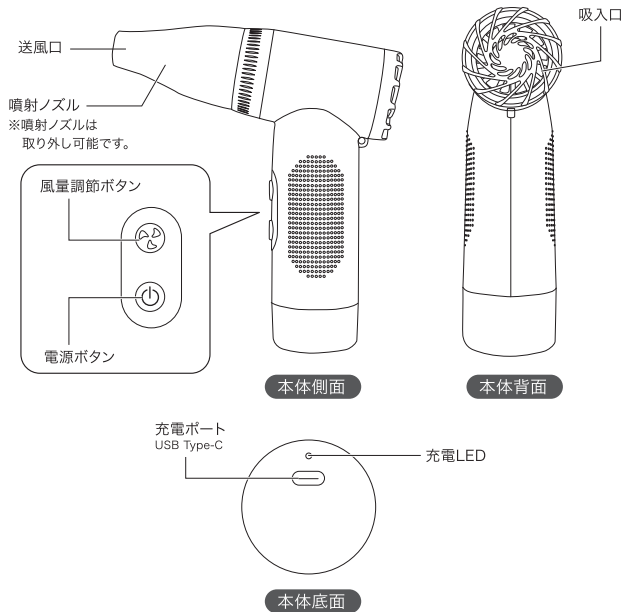
 <p>ノズルを持って本体を持ち上げない。 ●落下し、故障や事故の原因になります。</p>	 <p>充電中の本機や充電ケーブルなどを布や布団で覆ったり、包んだりしない。 ●熱がこもり、変形・火災の原因になります。風通しが良い状態でご使用ください。</p>
 <p>充電ケーブルを傷つけたり、破損したり、加工したり、無理に曲げたり、引っ張ったり、ねじったり、たばねたりしない。 ●充電ケーブルが破損し、火災・感電の原因になります。</p>	 <p>充電ケーブルを抜くときは、ケーブルを持たずに、必ず先端のプラグを持って引き抜く。 ●感電・ショート・発火の原因になります。</p>
 <p>充電ケーブルや本機のUSBポートの端子部が壊れたり、差し込みがゆるいときは使用しない。 ●感電・ショート・発火の原因になります。</p>	 <p>火気に近づけて使用しない。 ●本体の変形によるショート・発火の原因になります。</p>
 <p>充電ケーブルや本機の上に重いものを載せたり、挟み込んだりしない。 ●火災・感電の原因になります。</p>	 <p>引火性のあるもの(ガソリン、ベンジン、シンナー)の近くで使用しない。 ●火災の原因になります。</p>
 <p>送風口や吸入口を長時間ふさいで運転しない。 ●過熱による本体の変形・発火の原因になります。</p>	 <p>電源を入れたまま放置しない。 ●火災の原因になります。</p>

## リチウムイオン電池のリサイクルについて

当製品は、リチウムイオン電池を内蔵しています。

ご不要になった製品を廃棄する場合は、各自自治体の指導に従ってください。

## 各部の名称



USB-AC電源アダプターは付属しておりません。  
定格5V2A以上のUSB-AC電源アダプターを別途ご用意ください。

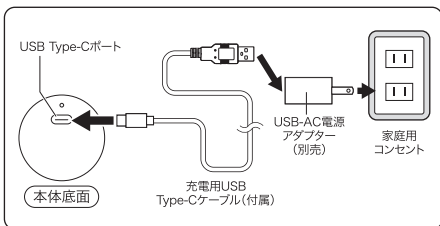
## 充電のしかた

①必ず付属の充電用USB Type-Cケーブルをご使用ください。付属の充電用USB Type-Cケーブルを接続し、USB-AC電源アダプターから充電してください。

●充電LEDで電池残量と充電状態の確認ができます。

②充電を開始すると充電LEDが緑又は赤色に点滅します。

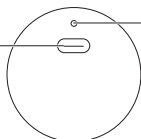
③充電LEDが点滅から点灯になると充電完了です。



### ご注意

- ご購入後、初めてお使いになるときや、長期間使わなかったときは、必ず十分に充電してからお使いください。また、充電を始めるときは、必ず事前に電源を切ってください。
- 約2.5時間の充電で、約100分間(風量1の場合)ご使用いただけます。
- 5℃以下または35℃以上の環境で、充電しないでください。機能の低下や故障の原因になります。
- 充電中はケーブルに足や物を引っかけないようにご注意ください。
- 充電中は本体や充電ケーブルが温かくなることがありますが、故障ではありません。
- 本製品の充電は必ず付属の充電用USB Type-Cケーブルおよび5V2A以上のUSB-AC電源アダプター(別売)をお使いください。
- 充電しながらの使用はできません。

充電ポート  
USB Type-C



本体底面

充電LED

〈充電時〉

- ・赤 点滅: 充電中(約50%未満)
- ・緑 点滅: 充電中(約50%以上)
- ・緑 点灯: 充電完了(※)

〈電池残量(目安)〉

- ・緑 点灯: 約75%以上
- ・緑 点滅: 約50~75%
- ・赤 点灯: 約10~50%
- ・赤 点滅: 約10%未満

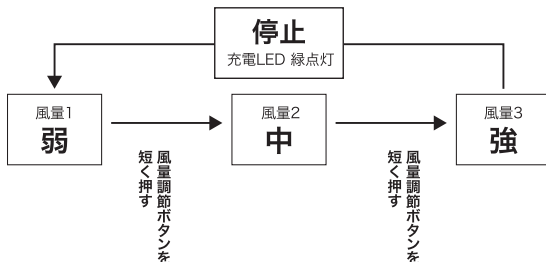
〈電源ON(送風停止時)〉

- ・緑 点灯

※USB-AC電源アダプターの種類によっては充電LEDの状態が変わることがありますが、充電は完了しています。

- 1 電源ボタンを長押しすると電源がONになり風量1(弱)でノズルから空気が噴射されます。
- 2 風量調節ボタンを押すごとに風量が変わります。

## 風量の切替方法



- 3 電源ボタンを長押しすると電源OFFになります。  
停止時、何も操作をせずに約30秒経過しますと自動的に電源がOFFになります。  
(オートパワーオフ機能)

※充電残量が少なくなると機能保護のため風量が制限され、本来の風量よりも弱くなります。  
充電残量が3%未満になるとファンが自動的に停止します。  
「充電のしかた」の手順にしたがって充電してください。

※連続使用後など、内部の電池が高温になると安全のため動作が停止することがあります。内部温度が下がるまでしばらく放置してください。温度が下がれば再度使用できるようになります。故障ではありません。

## お手入れのしかた

### 本体・充電用USB Type-Cケーブルのお手入れ

- 製品の汚れは、乾いたやわらかい布で拭きとってください。
- シンナー、ベンジン、アルコール(スプレー式クリーナーを含む)などは絶対に使わないでください。  
変色などの原因になります。

### 噴射ノズルのお手入れ

- 噴射ノズルは本体から外して水洗いをしてください。
- 水洗いをして水分を拭きとり、直射日光の当たらない場所で十分に乾燥させてください。
- 変形の原因となりますので、ドライヤーなどは使わないでください。

## 使用上のご注意

- 閉め切った自動車の中や直射日光が当たる場所など高温になる場所、湿度の高い場所での保管・放置は絶対にしないでください。【火災・事故の原因】
- 本製品は防滴・防水・防じん機能はありません。本体がぬれた状態、誤って水やほこりなどを吸い込んだ状態では使用しないでください。【感電・火災・故障の原因】
- 本製品の送風口や吸入口に手や指、異物を挿入しないでください。【けが・事故の原因】
- 衣服やネックレスなどの装飾品、毛髪など巻き込まれないように注意してください。【けが・事故の原因】
- 目・耳・鼻・口、その他人体や動物に向けて送風しないでください。【けが・事故の原因】
- 満充電状態、または電池残量が極端に少ない状態での保管は避けてください。充電電池の性能や寿命低下の原因になります。
- 充電電池の劣化を防ぐため、長期間使用していない場合でも2〜3か月に一度、充電を行ってください。

## 主な仕様

バッテリー	リチウムイオン電池
バッテリー容量	3.7V/3000mAh 交換不可
充電時間	約2.5時間 ※ご使用環境により変動する場合があります。
入力	DC5V
連続使用時間	風量1:約100分/風量2:約60分/風量3:約25分
風量調整	3段階(最大 約15m/s)
作動音	約67dB(風量1の場合)
本体寸法	(約)幅38×高さ133×奥行118mm(ノズル含む)
本体質量	約198g(ノズル含む)
モーター回転数	最大60000rpm
使用環境温度	0°C~40°C
付属品	噴射ノズル、充電用USB Type-Cケーブル(長さ:45cm)、 保証書付取扱説明書

※仕様および外観は、商品の改善・改良のため予告なく変更することがあります。

## アフターサービスについて

**お客様ご自身の修理は大変危険です。**

**分解したり手を加えたりしないでください。**

### 1. 保証書

- 保証書はこの取扱説明書の裏表紙に添付しています。
- 保証書は「お買い上げ日と販売店名」の記入をお確かめのうえ、販売店からお受け取りください。
- 保証書をよくお読みになり大切に保管してください。

### 2. 保証期間

保証期間は、お買い上げ日から1年間です。

### 3. 修理を依頼される時

取扱説明書の内容をお確かめいただき、直らないときは充電ケーブルのプラグを抜いてから、お買い上げの販売店または弊社修理ご相談センターに修理をご相談ください。

#### ○保証期間中の修理

保証書の規定により無料修理します。  
商品に保証書を添えてお買い上げの販売店または弊社修理ご相談センターまでお申し出ください。

#### ○保証期間がすぎている修理

修理により使用できる製品は、お客様のご要望により有料修理をさせていただきます。お買い上げの販売店または弊社修理ご相談センターにご相談ください。

### 4. アフターサービスについてご不明の場合

弊社修理ご相談センターにお問い合わせください。

## 無料修理規定

1. 取扱説明書、本体貼付ラベルなどの注意書に従った使用状態で、保証期間内に故障した場合のみ無料修理いたします。
2. 保証期間内で次の場合には有料修理となります。
  - (イ) 使用上の誤り、または、自己修理、分解、調整、改造などによる故障及び損傷
  - (ロ) お買い上げ後の輸送、移動、落下などによる故障及び損傷
  - (ハ) 火災、地震、水害、落雷、その他の天災地変、公害、塩害、異常電圧、水掛りなどによる故障及び損傷
  - (ニ) 消耗または摩耗した部品、付属品の交換
  - (ホ) 本書のご提示がない場合
  - (ヘ) 本書にお買い上げ年月日、お客様名、販売店名の記入のない場合、あるいは文字を書きかえられた場合(ただし、販売店シールや領収証でも未記入項目の代用となります。)
  - (ト) 本品本来の用途以外に使用された場合の故障及び損傷
  - (チ) 一般家庭用以外(例:業務用、または業務用に準ずる使用方法)で使用された場合の故障及び損傷
3. ご贈答、ご転居などで本保証書に記入のお買い上げ販売店に修理をご依頼にならない場合は、弊社修理ご相談センターにお問い合わせください。
4. 本書は日本国内においてのみ有効です。  
This warranty is valid only in Japan.
5. 本書は再発行いたしませんので紛失しないよう大切に保管してください。

## 保証書

< 持込修理 >

商品名	充電式エアダスター		★お買い上げ日:	年	月	日
型番	OA-MAD03	品番	01-7267	保証期間: 本体1年間(お買い上げの日から)		
お客様	ふりがな	様				
	★お名前					
	★ご住所	〒	—			
				電話	(	)

- ※この保証書は、本書に明示した期間、条件のもとにおいて無料修理をお約束するものです。
- ※この保証書によって保証書を発行している者(保証責任者)、及びそれ以外の事業者に対するお客様の法律上の権利を制限するものではありません。
- ※保証期間経過後の修理についてご不明の場合は、お買い上げの販売店または弊社修理ご相談センターにお問い合わせください。
- ※お客様にご記入いただいた保証書の内容は、保証期間内のサービス活動及びその後の安全点検活動のために記載内容を利用させていただく場合がありますので、ご了承ください。

OHM 株式会社 オーム電機  
〒342-8502 埼玉県川口市旭3-8  
<https://www.ohm-electric.co.jp>

製品に関するお問い合わせは

お客様相談室

●通話料無料

**0120-963-006**

●携帯・IP・公衆電話からは

**048-992-2735**

電話受付

平日 9:00~17:00

※土・日・夜日及び年末年始は休みます

修理に関するご相談は  
修理ご相談センター

電話 **048-992-3970**

受付 平日 9:00~17:00

※土・日・夜日及び年末年始は休みます

修理メモ	
販売店	★住所 店名 電話
	(印)

(注)★印欄に記入のない場合は無効となりますので、必ずご確認ください。