

取扱説明書

QC3.0対応AC充電器(18W)

型番: MAV-AQC18-W 品番: 01-7144

このたびは、当製品をお買い上げいただき、まことにありがとうございます。
この取扱説明書をよくお読みになり、正しく安全にお使いください。
ご使用前に「安全上のご注意」を必ずお読みください。
保証書は「お買い上げ日・販売店名」などの記入を確かめ、取扱説明書と
ともに大切に保管してください。

安全上のご注意 ご使用前に必ずお読みください

◎ご使用前には、必ず接続機器のメモリの控え（バックアップ）をとってください。

ご使用前にこの「安全上のご注意」をよくお読みのうえ、記載事項をお守りいただき、正しくお使いください。

■表示について：表示内容を無視して誤った使い方をしたときに生じる危害や損害の程度を次の表示で区分し、説明しています。



警告

この表示の欄は「死亡または重傷を負う可能性が想定される」内容です。



注意

この表示の欄は「損害を負う可能性または物的損害が発生する可能性が想定される」内容です。

警告

- 本製品は必ず屋内で使用してください。
- 家庭用コンセント以外の電源で絶対使用しない。
- 本製品を分解・改造・加工しない。接続機器の故障・破損の原因になります。
- 本製品に破損・変形等の不具合がある場合には使用しない。
- 本製品や接続機器及び電池パックが高熱になった場合や発煙・ショートがあった場合は直ちに使用を中止してください。
- 本製品に強い衝撃を与えない。故障・破損の原因になります。
- 電源プラグの先端やUSBポートに指定外の端子や金属を接触させたり、水気やホコリを付着させない。故障・破損の原因になります。

注意

- 適合機種以外の接続機器には使用しない。
- 電源プラグの抜き差し時には必ずプラスチック部分を持って行う。
- 電源プラグを取り出した状態で放置しない。思わぬ事故やケガの原因になります。
- 炎天下や降雪時の戸外等、35℃以上の高温、5℃以下の低温となる場所、直射日光のあたる場所、ホコリの多い場所、水のかかる場所、湿気が多い場所でのご使用や保管をしない。
- 乳幼児の手の届かないところに保管してください。
- 電源プラグに汚れやホコリが付いた場合は、乾いた布等で拭き取ってからご使用ください。火災や感電・故障・事故の原因になります。
- コードを無理に引っ張ったりしない。また、1か所に負荷がかかるような場所では使用しない。
- 一部の機種では、しばらく充電しないとき画面表示ができない場合があります。
- 満充電までの時間は接続機器や使用環境により異なります。接続機器側の液晶画面の表示等でご確認ください。
- 本製品を使用中にラジオ・テレビなどに雑音が入る場合には、そのラジオ・テレビから離れた場所でご使用ください。

充電時間の短縮

Quick Charge3.0
約80%

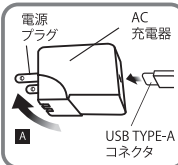
※電池容量3000mAhのQuick Charge3.0
対応スマートフォンによる当社調べ

1A充電器
約38%

各部の名称と使用方法

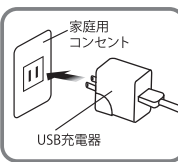
1 電源プラグを取り出す

- AC充電器のプラグを矢印のように90度回転させながら取り出してください。A



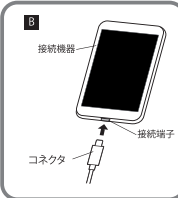
2 家庭用コンセントに接続

- 電源プラグを家庭用コンセントに奥までしっかりと差込んでください。
- 脱着する場合は、AC充電器の本体を持って、水平にゆっくり引き抜いてください。無理に抜くと、破損の原因になります。



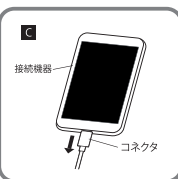
3 充電する機器の接続

- 安全にご使用いただくために、接続機器の電源を一度切ってください。
- コネクタを接続機器の接続端子の奥までしっかりと差込んでください。B
- 接続状態を確認してから接続機器の電源を入れ、充電の開始を確認してください。
- 接続機器の使用状況によっては、充電環境が変化する場合もございます。
- ※接続機器にケースを装着している場合、形状によっては接続しにくい場合もございます。その場合は接続機器のケースを外してからご使用ください。
- ※電池残量が空の状態では接続すると、充電を開始するまで時間がかかる場合がございます。



4 充電が終わったら...

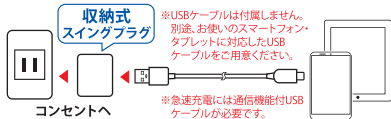
- コネクタを外す場合は、必ずコネクタ部分を持ち、まっすぐに引き抜いてください。C
- ご使用後は、コネクタからの放電と安全のため、本体をコンセントから外し、電源プラグを本体に収納して保管するようにしてください。



QC3.0 AC充電器 (18W)

Qualcomm [クイックチャージ3.0]に対応したUSBポート付急速充電器です。1Aの通常充電器と比べて50分で約80% (電池容量3000mAhのQuick Charge3.0対応スマートフォンによる当社調べ)

使用例 コンセントから iPhone / スマートフォン / タブレットの急速充電ができる



仕様	<ul style="list-style-type: none">●定格入力電圧 AC100-240V 50/60Hz●定格出力 3.6V~6.5V 3A, 6.5V~9V 2A, 9V~12V 1.5A●本体外形寸法 (約) 幅39×高さ44×奥行38mm●コネクタ形状 USB TYPE-Aメス
	対応機種 ※Quick Charge 3.0/2.0/1.0対応のスマートフォン・タブレットなど。※急速充電非対応端末でも最大出力5V/3A出力での充電可能。

使用上のご注意

急速充電は Quick Charge 対応端末に限りません。ご使用前には、必ず接続機器のメモリーへの控え (バックアップ) をとってください。本製品使用時におけるデータの損失、破損に関しては、当社は一切責任を負いかねます。

フェリカ (FelCa) 対応機器で電源が入らないなど不具合が生じた場合に、IC カード内のデータやチャージマネー保金、サービス回復作業に関しては、当社は一切責任を負いかねます。あらかじめ、ご了承のうえ、ご使用ください。

- 本製品に外部から圧力がかかる状態では使用しないでください。
- 本製品を水気のある場所、高温多湿の場所、ほこりの多い場所などでは使用しないでください。
- 本製品で接続された機器が正常に動作しない、またはしなくなった場合は、すぐに使用を中止してください。
- USBハブなどを使用して、本製品の USB 電源ポートに複数の USB 機器を接続しないでください。
- 本製品は全ての機器の充電を保証するものではありません。

- 商品改良のため、仕様及び外観は予告なしに変更することがありますのでご了承ください。
- 記載されている各製品名は一般に各社の商標または登録商標です。

OHM 株式会社 オーム電機
〒342-8502 埼玉県吉川市旭3-8
<http://www.ohm-electric.co.jp>



製品に関するお問い合わせは お客様相談室へ
●商品科担当 ●営業・IP、公衆電話からは
0120-963-006 048-992-2735
電話 平日 9:00~17:00
※土曜・日曜・祝日及び年末年始は休みます



修理に関するご相談は 修理ご相談センターへ
電話 048-992-3970 平日 9:00~17:00
※土曜・日曜・祝日及び年末年始は休みます

MADE IN CHINA



型番 MAV-AQC18-W

品番 01-7144

持込修理 無料修理規定

- 取扱説明書、本体貼付ラベル等の注意事項に従った使用状態で、保証期間内に故障した場合のみ、無料修理致します。
- 保証期間内で次の場合は有料修理となります。
 - (イ) 使用上の誤り、または、自己修理、分解、調整、改造等による故障及び損傷
 - (ロ) お買い上げ後の輸送、移動、落下等による故障及び損傷
 - (ハ) 火災、地震、水害、落雷、その他の天災地変、公害、塩害、異常電圧、水掛り等による故障及び損傷
 - (ニ) 消耗または摩耗した部品、付属品の交換
 - (ホ) 本書のご提示がない場合
 - (ヘ) 本書にお買い上げ年月日、お客様名、販売店名の記入がない場合、あるいは文字をかきかえられた場合 (但し、販売シールや領収書でも未記入項目の代用となります)
 - (ト) 本品本来の用途以外に使用された場合の故障及び損傷
 - (チ) 一般家庭用以外 (例:業務用、または業務用に準ずる使用方法) で使用された場合の故障及び損傷
- ご贈答、ご転居等で本保証書に記入のお買い上げ販売店に修理をご依頼になれない場合は、弊社修理ご相談センターにお問い合わせください。
- 本書は日本国内においてのみ有効です。
This warranty is valid only in Japan.
- 本書は再発行致しませんので紛失しないよう大切に保管してください。