

この度は弊社製品をお買い上げいただき、誠にありがとうございました。
必ずこの取扱説明書を最後までお読みになり、正しくご使用ください。
この説明書は、ご使用になる方が大切に保管してください。

PC-SCRW1-A
01-3521
PC-SCRW1-G
01-3522
PC-SCRW1-P
01-3523
PC-SCRW1-Y
01-3524

本説明書に記載の社名および製品名は一般に各社の商標または登録商標です。








安全上のご注意 必ずお守りください




■人への危害、財産への損害を未然に防ぐため、必ずお守りいただくことを説明しています。

■誤った使い方をしたときに生じる危害や損害の程度を区分して、説明しています。

■お守りいただく内容を、次の図記号で説明しています。
(下記は図記号の一部です)

 警告	「死亡や重傷を負うおそれがある内容」です。	 禁止	してはいけない内容です。
 注意	「傷害を負うことや、財産の損害が発生するおそれがある内容」です。	 指示	実行しなければならない内容です。

 警告			
 手を触れない	●雷が鳴っているときに、本製品に触れない。 落雷により感電するおそれがあります。	 禁止	●本製品を水分や湿気の多い場所、直射日光の当たる場所、ほこりや油煙などの多い場所、車中や暖房器具のそばなどの高温となる場所で使用したり、保管したりしない。 故障・感電などの原因となることがあります。
 分解禁止	●本製品のカバーを開けたり、分解・改造しない。 故障や感電・思わぬけがをすることがあります。	 必ず守る	●異常を感じたら直ちに使用を中止する。 製品は電気で作動しておりますので、発火する危険があります。万一煙が出たり 異臭がしたりした場合は、本製品及び接続しているコンピューターや機器の電源を切り、お買い上げの販売店または弊社までご連絡ください。 ●本製品は医療機器、原子力設備や機器、航空宇宙機器、輸送設備や機器などの人命に関わる設備や機器、及び高度な信頼性を必要とする設備や機器やシステムなどへの組み込みや使用は意図されておりません。これらの用途に本製品を使用され、人身事故、社会的障害などが生じても弊社はいかなる責任も負いかねます。
 禁止	●濡れた手で本製品に触れない。 本製品がパソコンに接続されているとき、感電するおそれがあります。 ●本製品内部に液体、金属などの異物が入らないようにする。 感電や火災、故障の原因となることがあります。		
 コネクタを持つ	●本製品を抜き差しするときは、必ず本体部分を持ち、無理な力を加えない。 故障・破損などの原因となることがあります。		

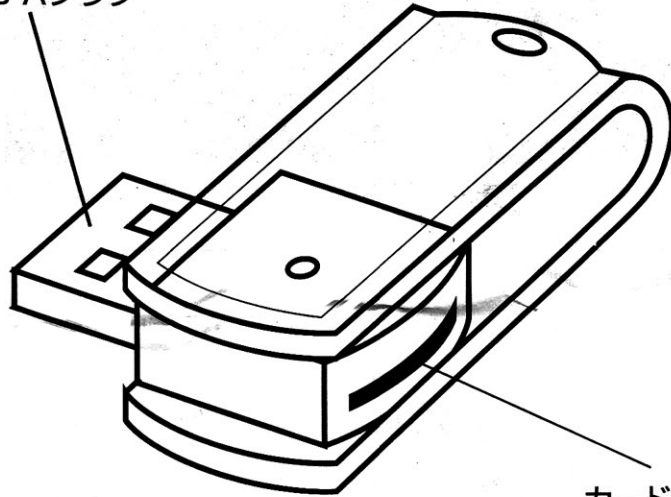
 注意			
 禁止	●本製品に強い振動や衝撃を与えない。 故障・破損などの原因となることがあります。 ●本製品を重ねて設置したり、本製品の上に重いものを置いたりしない。 故障の原因となることがあります。 ●本製品を不安定な場所に設置したり、保管したりしない。 落下により、故障・破損の原因となることがあります。	 禁止	●本製品を磁石のそばなど磁場の発生するところには置かない。 データが消失したり、破損したりする原因となります。 ●本製品のお手入れをする場合には、ベンジンやシンナーなどの揮発性有機溶剤が含まれているものは使用しない。 塗装を傷めたり、故障の原因となることがあります。乾いた柔らかい布で乾拭きしてください

使用時のご注意

- ※上記以外の環境ではUSB1.1で動作します。
- ※全てのメディアを同時に読むことはできません。
- ※セキュアMMCの著作権保護機能には対応していません。
- ※SDメモリーカード・SDHCメモリーカード・microSDカード(TransFlash)・microSDHCカード・miniSDカード・miniSDHCカードの著作権保護機能には対応していません。
- ※本製品のみでのご使用はできません。
- ※スタンバイ・休止・スリープ機能には対応していません。
- ※全てのパソコン、メモリーカードで動作を保証するものではありません。
- ※メモリスティックPRO・PRO Duo(マジックゲート)の著作権保護されたデータには対応していません。
- ※メモリスティックPRO-HG Duoの8bit転送には対応していません。
- ※本製品を使用中に発生したデータやプログラムの消失または破損について、弊社では一切の保証と責任を負いかねます。

各部の名称

USB Aプラグ



TransFlash
microSD
microSDHC

カードスロット

使用方法

1.接続方法

本体のUSB AプラグをUSBポートに向きを正しく接続してください。ドライバーのインストールは不要です。

2.メモリーカード対応機種表

カードスロット①

TransFlash 2GB / microSDカード 2GB / microSDHCカード Class2 32GB / microSDHCカード Class4 32GB / microSDHCカード Class6 32GB / microSDHCカード Class10 32GB / microSDHCカード UHS-I 16GB / microSDXCカード 32GB

動作環境

- 対応機種：USBポートを搭載したDOS/V互換機、Apple Mac シリーズ
- 対応OS：Windows7/Vista/XP(SP1以降)/Mac OSX(10.4以降)

仕 様

インターフェイス	USB2.0 (USB1.1インターフェイスに接続した場合はUSB1.1互換での動作)	外形寸法	約幅17×高さ10×奥行き35mm
		本体質量	約4.7g
動作温度/湿度	5~45℃/~85%RH	付属品	取扱説明書
保存温度/湿度	-10~55℃/~85%RH		

©OHM 株式会社 オーム電機
〒342-8502 埼玉県吉川市旭3-8
<http://www.ohm-electric.co.jp>

製品に関するお問い合わせは

お客様相談室

●通話料無料

0120-963-006

●携帯・IP・公衆電話からは

048-992-2735

電話受付

平日 9:00~17:30

土曜 9:00~17:00

※日曜・祝日及び年末年始は除きます

●本書の内容についてのご質問やお気づきの点がございましたら、弊社までご連絡ください。●本書の内容については予告なしに変更することがございます。
※デザイン及び仕様については改良のため予告なしに変更することがございます。※本説明書に記載の社名、製品名は一般に各社の商標または登録商標です。