

Piao

HB-ANS-72


00-8782



Compact HAIR IRON

取扱説明書

このたびは、本製品をお買い上げいただき誠にありがとうございます。ご使用前に、この取扱説明書をよくお読みの上、正しく安全にお使いください。また、お読みになられた後も、いつでも見られるよう大切に保管してください。



仕様

電源	: AC100V 50/60Hz
消費電力	: 約24W
プレート温度	: 約170℃
温度ヒューズ	: 240℃
コード長さ	: 175cm
質量	: 約241g(コード含む)

安全上のご注意

下記は安全にご使用いただくための重要な項目です。必ず守ってください。

	警告	誤った取り扱いをすると、死亡や重傷事故の発生する可能性が想定される内容を示しています
	禁止	<ul style="list-style-type: none"> ●本製品に水をかけたり水が入った浴槽などの近くでは使わない。また、湿気が多いところでの保管や濡れた手で使わない。 ●プレート部及びプレート部背面のケースは高温になります。 ●使用中及び使用後冷却するまでは触れない。 ●電源コードが傷ついたり破損した状態では使わない。 ●可燃物(布、紙、ビニール等)の上に置かない。 ●乳幼児やお子様の手が届かないところに保管し、使わせない。
	必ず守る	<ul style="list-style-type: none"> ●本製品は交流100V(AC100V/50/60Hz)の、日本の家庭用コンセントについて使用する。 ●使用後は必ず電源プラグをコンセントから抜く。
	分解禁止	●分解や修理、改造は禁止。

注意 誤った取り扱いをすると、傷害または物理的損傷の発生する可能性が想定される内容を示しています

	禁止	<ul style="list-style-type: none"> ●プレート部へ直接ヘアクリームやローション等を付けない。 ●毛髪の手入れ以外の目的で使わない。 ●電源コードを傷つけたり、破損したり、加工したり無理に曲げたり、引っぱったり、ねじったり、束ねたりしない。また、重いものを載せたり挟み込んだり加工しない。
	必ず守る	<ul style="list-style-type: none"> ●使用中や使用後に肌などの異常を感じた時は専門医と相談する。 ●使用中や使用後はプレートやプレート背面の樹脂部が高温状態になっているため、手などを触れない。

使用上のご注意

パーマ液は使用しない。

- 強くせ毛(縮毛)を伸ばす等の目的でパーマ液を使用しないでください。髪を傷める原因になります。
- 美容室であてられたカール(パーマ)を伸ばす場合でも、2～3日は使用をしないでください。キューティクルを傷めるおそれがあります。

プレート周辺を触らない。

- プレート部やプレート背面の樹脂部は高温になります。また、使用後もしばらくは高温状態が続きます。触らないようにご注意ください。頭皮や顔、首筋等に触れますと火傷の原因になります。

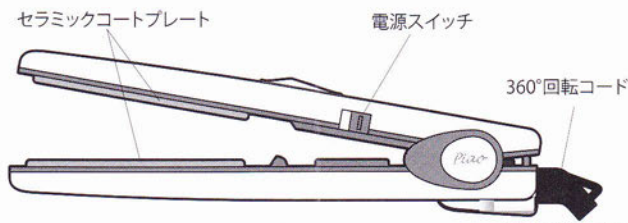
可燃物の上に置かない。

- プレート部やプレート背面の樹脂部は高温になります。また、使用後もしばらくは高温状態が続きます。可燃物(布、紙、ビニール等)の上に置かないでください。引火物(ベンジン、シンナー、スプレー等)の近くで使わないでください。火災のおそれがあります。

使用前

- 製品の使用前には必ず使用説明書を読んでください。
- 製品の具合が悪い時は自分で分解したり、修理せずに購入された店舗に修理を依頼してください。

各部の名称



※イラストはイメージです。実際の商品は異なります。

本体の操作方法

1. 電源プラグをコンセントに差し込み、電源スイッチを「ON」にしてください。
2. プレートが温まり始めます。
3. 通電後数分で、プレートの温度が約170℃になります。
4. 使用します。操作方法は「使用方法」をご参考ください。
5. 使用後は電源スイッチを「OFF」にし、電源プラグをコンセントから抜いてください。
6. プレート部やプレート背面の樹脂部分が十分に冷めてから、プレート部を柔らかい布等で拭いてください。

※プレート部やプレート背面の樹脂部は高温になります。また、使用後もしばらくは高温状態が続きます。触らないようにご注意ください。頭皮や顔、首筋等に触れますとやけどの原因になります。

プレートの温度について

- プレート温度は約170℃になるように設定しております。
- ストレートの髪質の方はアイロンを素早く動かし、くせ毛の髪質の方はゆっくり動かすようにすると、髪を傷めず上手にアイロンがかけられます。

本体の使用方法

準備

1. ブラシで髪を整えます。

- シャンプー後、髪を半乾燥状態まで乾かします。
- ※乾いた髪の場合は蒸しタオル等で髪を温らせておきます。
- ブラシなどで毛先のもつれをほぐします。



2. タオル等で首筋から肩を保護します。

- プレート部やプレート背面の樹脂部は高温になります。肌に触れますと火傷の原因になります。
- 使用するタオル等は、熱に溶けやすい材質（ナイロンなど）ではなく綿製をご使用ください。



ストレートメイクの仕方

1. 毛束をはさむ。

- ストレートにしたい箇所の毛束をプレートの間に挟みます。
- ※このとき、できるだけ均一に挟み、髪とプレートが直角になるようにしてください。
- ※毛束を多く挟みすぎると、上手に仕上がりにません。



2. 毛先に向けて動かす。

- 髪を挟んだら、そのままにしないですぐに毛先方向（下方向）へゆっくりと滑らせるように動かします。
- ※パチパチと音がする場合は、髪の水分が多く、高温のため水滴が蒸発している状態です。そのまま使用を続けますと火傷の原因になりますので、ドライヤーなどで少し髪を乾かしてからご使用ください。
- ※ストレートになりにくいときは、1, 2の操作を数回繰り返してください。

3. 仕上げる。

- 仕上げにブラシで軽く整えます。
- 広がったり跳ね気味の場合は、ヘアクリーム等で整えてください。
- まだ髪が湿っている場合はドライヤーで乾かしてください。

エアーカールの作り方

1.毛束をはさむ。

●カールを付けたい箇所の毛束をプレートの間に挟みます。

※このとき、できるだけ均一になるように挟んでください。

※毛束を多く挟みすぎると、上手に仕上がりにません。



2.プレートを返す。

●髪を挟んだらすぐに髪の根元から毛先に向かって外側(外巻きの場合)または内側(内巻きの場合)に手首をひねってアイロンを360°返し、2.3秒過ぎてからそのまま毛先に向かって動かします。

●動かすスピードは通常のブラッシングよりゆっくりです。セミロングで5秒程度、ロングで7秒程度を目安にしてください。

●部分的にカールを付けたい時は、その部分だけ挟み、プレートを返してカールしてください。



3.仕上げる。

●仕上げにブラシで軽く整えます。ヘアクリーム等で整えてください。まだ髪が湿っている場合はドライヤーで乾かしてください。




毛先カールの作り方

1.毛先から数センチ上の毛束をプレートの間に挟みます。

2.挟んだまま毛先に向かってアイロンを動かかし、カールを付けたいところで手首を外側(外巻きの場合)または内側(内巻きの場合)に返し、2.3秒そのまま保持してから離します。



※この時はできるだけ均一に挟んでください。
※毛束を多く挟みすぎると、上手に仕上がりにません。



使い終わったら

●プレート部やプレート背面の樹脂部は使用後もしばらくは高温状態が続きます。触らないようにご注意ください。頭皮や顔、首筋等に触れますと火傷の原因になります。お手入れや収納は冷めてから行ってください。

●スタイリング剤などがプレート部に残っていると、次回使用する時に焦げ付いたりすることがありますので、拭き取っておいてください。

●収納時はコードを本体に巻き付けしないでください。コードに負担がかかって断線の原因となり、感電やショートのおそれがあります。また、コードの傷みを防ぐため、ねじれを直してください。

●浴室内の湿気の多いところや、洗面台など、水のかかりやすい所に保管しないでください。火災の原因になります。

●乳幼児やお子様の手の届くところに保管しないでください。事故や怪我の原因になります。

お手入れ方法

●お手入れをする時は、必ず電源プラグをコンセントから抜いてください。また、高温になるプレート部やプレート背面の樹脂部の温度が十分に下がってから行ってください。

●水洗いはできません。事故や故障の原因になります。

●本体の汚れには水で薄めた食器用の中性洗剤を少量、柔らかい布などに浸し、堅く絞ってから拭いてください。その後乾いた布で水分を拭き取ってください。

●シンナーやベンジン、アルコールは絶対に使用しないでください。

●プレート部は清潔に保ち、スタイリング剤や汚れが残らないようにご注意ください。次回に使用する時に焦げ付いたり等のトラブルの原因になります。

こんな時は

症状

電源スイッチを入れても加熱されない。

焦げ臭い臭いがする。

差し込みプラグが異常に熱い。

コードが異常に熱い。

使用中に異常な音や振動がする。

本体やハンドルが異常に熱い。

本体やプレートが変形している。

プレート部が破損している。

原因と処置方法

電源プラグがコンセントにきちんと差し込まれていない。または→すぐに使用を止めて修理を依頼する。

プレート部にスタイリング剤などが付着して、焦げている。→電源スイッチを切り、付着物を拭き取る。

プラグがコンセントにきちんと差し込まれていない。→きちんと差し込む。→それでも直らない場合はプラグ内部の接触不良。→すぐに使用を止めて修理の依頼をする。

コード内部が断線寸前。→発火のおそれ。すぐに使用を止めて修理を依頼する。

内部が破損→すぐに使用を止めて修理を依頼する。

火傷のおそれがある。すぐに使用を止めて修理を依頼する。

すぐに使用を止めて修理を依頼する。

破損部分には触れない。鋭利な破片により怪我のおそれがあるのですぐに使用を止めて修理を依頼する。

- 取扱説明書、本体貼付ラベル等の注意書に従った使用状態で、保証期間内に故障した場合のみ、無料修理いたします。
- 保証期間内でも次の場合には有料修理となります。
 - 使用上の誤り、または、自己修理、分解、調整、改造等による故障及び損傷
 - お買い上げ後の輸送、移動、落下等による故障および損傷
 - 火災、地震、水害、落雷、その他の天災地変、公害、塩害、異常電圧、水掛り等による故障及び損傷
 - 消耗または磨耗した部品、付属品の交換
 - 本書のご提示がない場合
 - 本書にお買い上げ年月日、お客様名、販売店名の記入がない場合、あるいは文字を書きかえられた場合(但し、販売シールや領収書でも未記入項目の代用となります)
 - 本品本来の用途以外に使用された場合の故障及び損傷
 - 一般家庭用以外(例:業務用、または業務用に準ずる使用方法)で使用された場合の故障及び損傷
- ご贈答、ご転居等で本保証書に記入のお買い上げ販売店に修理をご依頼になれない場合は、弊社修理 ご相談センターにお問い合わせください。
- 本書は日本国内においてのみ有効です。This warranty is valid only in Japan.
- 本書は再発行いたしませんので紛失しないよう大切に保管してください。

商品名		ヘアアイロン		★お買い上げ日: 年 月 日	
型番	HB-ANS-72	品番	00-8782	保証期間: 本体1年間(お買い上げの日から)	
お客様	★お名前 様				
	★ご住所 〒 -				
	電話 ()				
修理メモ					
販売店	★住所 店名 電話				
	印				

(注)★印欄に記入の無い場合は無効となりますので、必ずご確認ください。

- ※この保証書は、本書に明示した期間、条件のもとにおいて無料修理をお約束するものです。
- ※この保証書によって保証書を発行している者(保証責任者)、及びそれ以外の事業者に対するお客様の法律上の権利を制限するものではありません。
- ※保証期間経過後の修理についてご不明の場合は、お買い上げの販売店または弊社修理ご相談センターにお問い合わせください。
- ※お客様にご記入いただいた保証書の内容は、保証期間内のサービス活動及びその後の安全点検活動のために記載内容を利用させていただく場合がありますので、ご了承ください。

OHM 株式会社 オーム電機
〒342-8502 埼玉県吉川市旭3-8
<http://www.ohm-electric.co.jp>

製品に関するお問い合わせは お客様相談室へ

●フリーダイヤル(無料) ●携帯電話・公衆電話からは
0120-963-006 048-992-2735
電話 平日9:00~17:30 土曜9:00~17:00
受付 ※日曜・祝日及び年末年始は除きます

修理に関するご相談は 修理ご相談センターへ

電話 048-992-3970 平日9:00~17:00
受付 土・日・祝日及び年末年始は除きます

Piao

HB-ANS-72

00-8782

compact CHAIR IRON

Made with CRYSTALLIZED™
-Swarovski Elements

Piao

HB-ANS-72

00-8782

HB-ANS-72

00-8782

compact
CHAIR IRON

Piao



compact CHAIR IRON



セラミック
コーティング

360°
回転コード

おでかけに
便利な
ポーチ付き



compact
CHAIR IRON

セラミック
コーティング

360°
回転コード

おでかけに
便利な
ポーチ付き

コンパクトヘアアイロン

Piao

Piao

HB-ANS-72

00-8782

compact CHAIR IRON

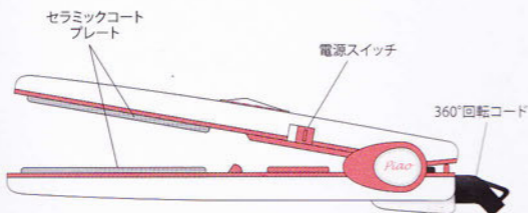
Made with CRYSTALLIZED™
-Swarovski Elements

Piao

Compact CHAIR IRON

特長

- 髪に優しいセラミックコートのプレート
- プレート幅が広く、髪をしっかりキャッチ。ストレートもきれいにアレンジ
- コンパクトでおでかけに便利なポーチ付き
- 持ち手にスワロフスキーをほどこしたキュートなデザイン



※イラストはイメージです。実際の商品とは異なります。

⚠️ 安全上のご注意

- 水洗いはできません。
- 後使用後は必ずコンセントからプラグを抜いてください。
- その他、大切な注意事項が取扱説明書に記載されております。ご使用前に取扱説明書をよくお読みの上、正しくお使いください。

⚠️ やけどに注意

- プレートは顔から 3cm 以上離してご使用ください。
- 手指、顔等のお肌が直接触れることのないよう十分にご注意ください。

※改善のため、仕様及び外観を予告なく変更する場合があります。あらかじめご了承ください。

仕 様

電源：AC100V50/60Hz
 消費電力：約 24W
 プレート温度：約 170℃
 温度ヒューズ：240℃
 コード長さ：175cm
 質量：約 241g (コード含む)

OHM 株式会社 オーム電機
 〒342-8502 埼玉県吉川市旭3-8
<http://www.ohm-electric.co.jp>

製品に関するお問い合わせは お客様相談室へ

●フリーダイヤル (無料) ●携帯電話・公衆電話からは
0120-963-006 048-992-2735

電話 平日 9:00~17:30 土曜 9:00~17:00
 受付 ※日曜・祝日及び年末年始は除きます



4 971275 087828

保証書在中

Made in Korea



台紙



箱: PET

型番: HB-ANS-72 商品番号: 00-8782