



# 取扱説明書

## 毛玉取り

型番：KAJ-KB51A  
品番：00-6395

OHM 株式会社 オーム電機  
〒342-8502 埼玉県吉川市旭3-8  
<https://www.ohm-electric.co.jp>

製品に関するお問い合わせは <b>お客様相談室</b> へ	
●通話料無料	●携帯・IP・公共電話からは
<b>0120-963-006 048-992-2735</b>	
電話	平日 9:00~17:00
受付	※土曜・日曜・祝日及び年末年始は除きます

このたびは弊社毛玉取りをお買い上げいただきありがとうございます。  
ご使用前にこの取扱説明書をお読みのうえ、正しく安全にお使いください。  
この取扱説明書は、ご使用時にいつでも読みいただけるよう大切に保管してください。

### 安全上のご注意

ここに示してある注意事項は、製品を安全に正しくお使いいただき、お使いになる方や他の方への危険や損害を未然に防ぐためのものです。いずれも安全に関する重要な内容ですので、必ず守ってください。

	<b>警告</b> この表示を無視して誤った使いかたをすると、人が死亡または重傷を負う可能性が想定される内容です。
	<b>必ず守る</b> 万一、煙が出ている、変なにおいや音がするなどの異常を感知したら、すぐに電源を切り、乾電池を取り外す。 ●火災・感電の原因となります。 ●煙が出なくなるのを確認して販売店または弊社お客様相談室にご連絡ください。
	お客様の手の届くところに保管しない。またお子様に単独で使用させない。 ●思わぬけがを負うおそれがあります。
	ぬれていたり、湿気を帯びた衣類には使わない。 ●感電のおそれがあります。また、故障の原因になります。
	<b>分解禁止</b> 本体を分解、修理、改造しない。 ●けが、事故の原因となります。

	<b>注意</b> この表示を無視して誤った使いかたをすると、感電やその他の事故によりけがをしたり、周辺の家財に損害を与えたりする可能性が想定される内容です。
	<b>禁止</b> 毛玉取り以外の目的に使用しない。 ●事故やけがの原因になります。  お手入れの際、シンナーやベンジン、アルコールは絶対に使わない。 ●故障・変形・変色の原因となります。  外刃を強く押さえたり、衝撃を与えたりしない。 ●外刃は精密に仕上げられています。変形や破損によりけがをするおそれがあります。  着ている衣類に使用しない。 ●けがをするおそれがあります。
	<b>必ず守る</b> 使用後は電源を必ず切る。長期間使わないときは乾電池を取り外す。 ●乾電池の消耗を抑えます。

### 乾電池を安全にお使いいただくために

液もれ、発熱、破裂などの事故を防ぐために、以下のことをお守りください。

	<b>警告</b> ・火中への投入、加熱、分解をしない ・取り外した乾電池を幼児に触らせない ・ショートさせない ・直射日光や火などの過度の熱にさらさない
--	---

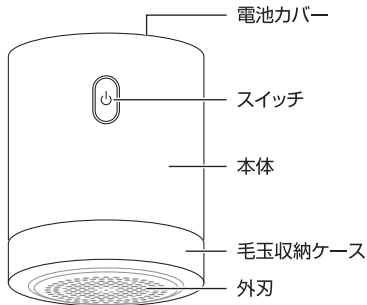
- 万一液もれしたら、液をよく拭き取ってください。また、液が皮膚や衣類に付着した場合はすぐに大量の水で洗い流してください。
- 万一、もれた液が目に入ったときは、失明の原因となりますので、目をこすらず、すぐに水道水などのきれいな水で十分に洗い、ただちに医師に相談してください。
- 使用済みの乾電池を廃棄する場合、自治体の条例などで決まりがあるときにはそれに従って廃棄してください。

	<b>注意</b> ・⊕⊖の表示どおりに入れる ・指定以外の乾電池を入れない ・使用推奨期限内の乾電池を使う ・古い乾電池と新しい乾電池、マンガンとアルカリなど種類の異なる乾電池を一緒に入れない ・使い切った乾電池はすぐに取り出す ・しばらく使わないときは乾電池を取り外しておく
--	---

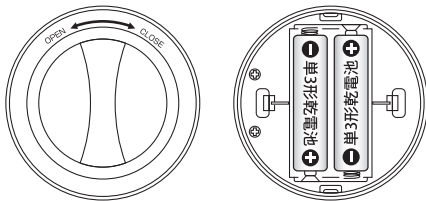
### 使用上のご注意

- カシミア、アンゴラ、モヘア、Tシャツ、下着など、薄手の素材には使用できません。
- レース生地やデリケートな生地、大切な衣類には使用しないでください。
- 本製品を使う布地に、薄くなった部分やほつれた部分がないか、事前にご確認ください。  
薄くなった部分やほつれた部分に使用すると、穴があくおそれがあります。
- 毛足を立たせた布地（パイル加工の布地やじゅうたんの一部など）には使用しないでください。布地を傷めるおそれがあります。
- 衣類・布地の毛玉取り以外の目的に使用しないでください。けがの原因となります。
- 必ず見えない部分（裏側など）で試してからお使いください。布地の風合いが変わることがあります。
- 布地に強く押しつけないでください。布地を傷める原因になります。

## 各部の名称



## 乾電池の入れかた



- 1 電池カバーを反時計回りに回して取り外します。
- 2 単3形乾電池2本(別売)を⊕⊖の向きに注意しながら、本体に表示されているとおりに正しく入れます。
- 3 電池カバーを元どおりにしっかりと閉めます。

## お手入れ方法 安全のため乾電池を取り外してください

### 本体のお手入れ

- 本体表面の汚れは、柔らかい布でから拭きしてください。汚れがひどい場合は、水で布を湿らすか、中性洗剤を少し布につけて拭き、その後から拭きをしてください。
- シンナーやベンジン、アルコールなどは使わないでください。変質したり、塗料がはげることがあります。

### 毛玉収納ケース

取った毛玉を捨てるときは、本体をしっかりと固定し、毛玉収納ケースを時計回りに回して取り外してください。取り付けるときは反時計回りに回してしっかりと締めてください。

### 内刃のお手入れ

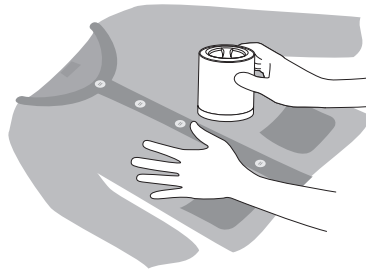
毛玉収納ケースを取り外し、外刃部を反時計回りに回して外すと、内刃が現れます。付属のお掃除ブラシを使って、外刃の内側に溜まった毛玉や内刃の刃と刃の間の毛玉などを払い落としてください。

※内刃の金属部に触れないようにご注意ください。けがの原因になります。

※本機には安全スイッチが付いており、外刃を外した状態のときは電源が入りません。

## ご使用方法

- 1 毛玉を取りたい衣類などを、平らなところに広げます。凹凸のある場所で使うと布地に穴があくおそれがあります。必ず平らな場所に広げてシワを伸ばしてください。
- 2 スイッチを1回押すと電源が入り、低速回転になります。再度押すと高速回転になります。
- 3 布地をしっかりと押さえ、外刃を軽く滑らせるようにあてながら動かします。
- 4 使い終わったら再度スイッチを押して必ず電源を切り、保管してください。



✕ 着ている衣類に使用したり、手やひざの上に衣類をのせて本機を使わないでください。衣類を傷つけたり、けがの原因になります。

✕ 外刃を布地に強く押しあてないでください。布地に穴があくおそれがあります。

## 故障かなと思ったら

電源が入らない。

乾電池は入っていますか。⊕⊖の向きは正しいですか。乾電池が消耗していませんか。

外刃や内刃がガタつく。

しっかりと本体に取り付けられていますか。

本体が異常に熱い。

内部が破損している可能性があります。すぐに使用を中止し、販売店または弊社お客様相談室にご連絡ください。

本体が変形している。

すぐに使用を中止し、販売店または弊社お客様相談室にご連絡ください。

## 主な仕様

電源	DC3V 単3形アルカリ乾電池2本(別売)
外形寸法	(約)外径69×高さ88mm
質量	約139g(乾電池を含まず)
外刃径	51mm
付属品	お掃除ブラシ、取扱説明書

※外観、仕様は予告なく変更することがあります。

※万一、当社の製造上の原因による初期不良が発生した場合は新しい製品と交換いたします。それ以外の責はご容赦ください。

※本書のイラストは、実際の製品と一部異なる場合があります。