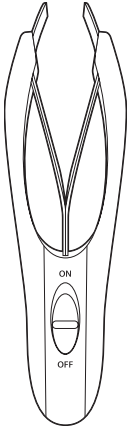


らくらく毛抜き

保証書付 取扱説明書

型番：HB-BSK1
品番：00-5813



このたびは弊社らくらく毛抜きをお買い上げいただきありがとうございます。ご使用前にこの取扱説明書をお読みの上、正しく安全にお使いください。この取扱説明書は、ご使用時にいつでもお読みいただけるよう大切に保管してください。

保証書			
商品名	らくらく毛抜き		
型番	HB-BSK1	品番	00-5813
★お買い上げ日： 年 月 日			
保証期間：本体1年間(お買い上げの日から)			
お客様	ふりがな		
	★お名前	様	
	★ご住所 〒	-	
	電話	()	
販売店	★住所 店名 電話		

(注)
★印欄に記入のない場合は無効となりますので、必ずご確認ください。

株式会社 オーム電機
〒342-8502 埼玉県吉川市旭3-8
<http://www.ohm-electric.co.jp>

製品に関するお問い合わせは
お客様相談室
●通話料無料
0120-963-006
●携帯・IP・公衆電話からは
048-992-2735
電話受付
平日 9:00~17:00

※土・日・祝日及び年末年始は除きます
修理に関するご相談は
修理ご相談センター
電話受付 048-992-3970
平日 9:00~17:00
※土・日・祝日及び年末年始は除きます
00-5813A

- ### 保証規定
- 取扱説明書、本体貼付ラベルなどの注意書に従った使用状態で、保証期間内に故障した場合のみ無料修理いたします。
 - 保証期間内でも次の場合には有料修理となります。
(イ)使用上の誤り、または、自己修理、分解、調整、改造などによる故障及び損傷
(ロ)お買い上げ後の輸送、移動、落下などによる故障及び損傷
(ハ)火災、地震、水害、落雷、その他の天災地変、公害、塩害、異常電圧、水掛りなどによる故障及び損傷
(ニ)消耗または摩耗した部品、付属品の交換
(ホ)本書のご提示がない場合
(ヘ)本書にお買い上げ年月日、お客様名、販売店名の記入のない場合、あるいは文字を書きかえられた場合(但し、販売シールや領収証でも未記入項目の代用となります。)
(ト)本品本来の用途以外に使用された場合の故障及び損傷
(チ)一般家庭用以外(例:業務用、または業務用に準ずる使用方法)で使用された場合の故障及び損傷
 - ご贈答、ご転居などで本保証書に記入のお買い上げ販売店に修理をご依頼にならない場合は、弊社修理ご相談センターにお問い合わせください。
 - 本書は日本国内においてのみ有効です。
This warranty is valid only in Japan.
 - 本書は再発行いたしませんので紛失しないよう大切に保管してください。

※この保証書は、本書に明示した期間、条件のもとにおいて無料修理をお約束するものです。
※この保証書によって保証書を発行している者(保証責任者)、及びそれ以外の事業者に対するお客様の法律上の権利を制限するものではありません。
※保証期間経過後の修理についてご不明の場合は、お買い上げの販売店または弊社修理ご相談センターにお問い合わせください。
※お客様にご記入いただいた保証書の内容は、保証期間内のサービス活動及びその後の安全点検活動のために記載内容を利用させていただく場合がありますので、ご了承ください。

安全上のご注意

ここに示してある注意事項は、製品を安全に正しくお使いいただき、ご使用になる方や他の方々への危険や損害を未然に防ぐためのものです。いずれも安全に関する重要な内容ですので、必ず守ってください。

警告 この表示を無視して、誤った使い方をすると、人が死亡または重傷を負う可能性が想定される内容です。

注意 この表示を無視して、誤った使い方をすると、感電やその他の事故によりけがをしたり、周辺の家財に損害を与えたりする可能性が想定される内容です。

警告		警告			
<p>使用中や使用後に肌に異常を感じたら、使用を中止する。 ●専門医を受診してください。</p> <p>万一、煙が出ている、変なにおいや音がするなどの異常を感知したら、すぐに電源を切り、電池を取り外す。 ●火災・感電の原因となります。 ●煙が出なくなるのを確認して販売店または弊社修理ご相談センターに修理をご依頼ください。</p> <p>お子様の手の届くところに保管しない。またお子様に単独で使用させない。 ●やけどや思わぬけがを負うおそれがあります。</p> <p>使用後は電源を必ず切る。長時間使わないときは電池を取り外す。 ●電池の消耗を抑えます。</p>	<p>電池に注意</p> <p>ボタン型電池は乳幼児の手の届かないところへ置く。本機から取り外した場合は、小さなお子様が誤って飲み込むことがないようにする。 ●万一、お子様が飲み込んだ場合には、ただちに医師に相談してください。</p>	<p>禁止</p> <p>刃を強く押し付けない。 ●皮膚を傷つけるおそれがあります。</p> <p>刃に衝撃を与えない。 ●故障やけがの原因となります。</p> <p>水で洗わない。水に濡らさない。 ●本製品は防水仕様ではありません。</p> <p>シンナーやベンジン、アルコールは絶対に使わない。 ●故障・変形・変色の原因となります。</p>	<p>注意</p> <p>刃を強く押し付けない。 ●皮膚を傷つけるおそれがあります。</p> <p>刃に衝撃を与えない。 ●故障やけがの原因となります。</p> <p>水で洗わない。水に濡らさない。 ●本製品は防水仕様ではありません。</p> <p>シンナーやベンジン、アルコールは絶対に使わない。 ●故障・変形・変色の原因となります。</p>		
				<p>必ず守る</p> <p>本体を分解、修理、改造しない。 ●感電の原因となります。</p>	<p>必ず守る</p> <p>周囲の人の不意の動作に気をつける。 ●接触によりけがをするおそれがあります。</p>

ボタン型電池を安全にお使いいただくために
液もれ、発熱、破裂などの事故を防ぐために、以下のことをお守りください。

警告

- 火中への投入、加熱、分解をしない
- ショートさせない
- 乳幼児に触らせない。誤飲しないよう十分に注意する

注意

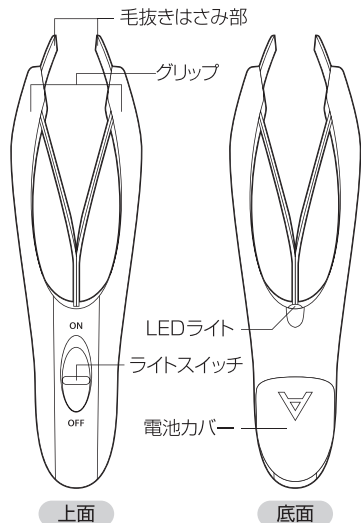
- ⊕⊖の表示通りに入れる
- 指定以外の電池を入れない
- 使い切った電池はすぐに取り出す
- 古い電池と新しい電池を混ぜて使わない
- 長時間使用しないときは電池を取り外しておく
- 使用推奨期限内の電池を使用する

●万一液もれしたら、液をよく拭き取ってください。また、液が皮膚や衣類に付着した場合はすぐに大量の水で洗い流してください。

●万一、もれた液が目に入ったときは、失明の原因となるので、目をこすらず、すぐに水道水などのきれいな水で十分に洗い、ただちに医師に相談してください。

●使用済みの電池を廃棄する場合、自治体の条例などで決まりがあるときにはそれに従って廃棄してください。

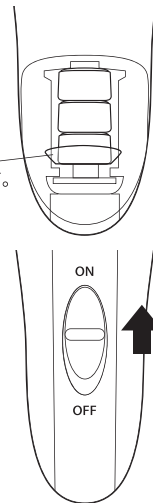
各部の名称



使い方

- 1 初めてお使いになるときは、「ボタン型電池の交換方法」を参照して電池カバーを外し、ボタン型電池に挟まっている絶縁シートを引き抜いてください。
絶縁シートを取り除くことで、LEDライトが使えるようになります。
付属のボタン型電池は動作確認用です。

絶縁シートは透明で薄い塩ビ製シートです。




- 2 ライトスイッチをONにすると、LEDライトが点灯します。
LEDライトを直接見続けしないでください。視覚に悪い影響を及ぼすおそれがあります。

- 3 毛抜きはさみ部で抜きたい毛を挟んだあと、指先に力を入れて強くつまむと、はさみ部全体が後方(手のひら側)にスライドして引き抜く力に変わります。
指の力を抜くと元に戻ります。

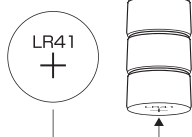


ボタン型電池の交換方法

- 1 底面の電池カバーを押しながら、矢印の方向にスライドさせて開けます。



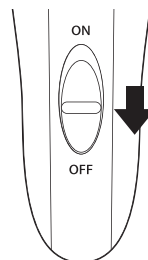
- 2 ボタン型電池 3 個を図の通りに正しく入れます。
必ず LR41 と書かれた電池をご使用ください。



- 3 電池カバーを元通りにしっかり閉めてください。



- 4 使い終わったら、LEDライトのスイッチを切ってください。



お手入れ方法 必ず電源が切れた状態で行ってください。

- 本体表面の汚れは柔らかい布で乾拭きしてください。汚れがひどいときは、うすい中性洗剤溶液を湿らせた布で拭いてください。シンナー、ベンジン、アルコールなどは表面の仕上げを傷めますので使わないでください。
- けがや破損を防止するため、毛抜きはさみ部には、触れないでください。
- 本製品は防水仕様ではありませんので、水をかけないでください。



シンナー、ベンジン、アルコールなどは使用しない

主な仕様

電源	LR41 ボタン型電池×3個
材質	ABS樹脂、ステンレス
外形寸法	幅27×高さ96×奥行23mm
質量	約12g(ボタン型電池を含む)
付属品	動作確認用ボタン型電池 保証書付取扱説明書

故障かなと思ったら

症状	確認事項・対応策
ライトが点かない。	絶縁シートは取り除きましたか。 ボタン型電池は入っていますか。⊕⊖の向きは正しいですか。 電池が消耗していませんか。
本体が変形している。	すぐに使用を中止し、販売店または弊社修理ご相談センターに点検・修理をご依頼ください。