保証書

商品名	カールヘアアイロン		
型番	HB-HI703C-25 HB-HI703D-32	品番	00-5697 00-5698
★お買い上げ日: 年 月 日			
保証期間:本体1年間(お買い上げの日から)			

お客様	ふりがな ★お名前 様 ★ご住所 〒 ー 電話 ( )
販売店	★住所 店名 電話 印

(注)★印欄に記入のない場合は無効となりますので、必ずご確認ください。

修理メモ

※この保証書は、本書に明示した期間、条件のもとにおいて無料修理をお約束するものです。
※この保証書によって保証書を発行している者(保証責任者)、及びそれ以外の事業者に対するお客様の法律上の権利を制限するものではありません。
※保証期間経過後の修理についてご不明の場合は、お買い上げの販売店または弊社修理ご相談センターにお問い合わせください。
※お客様にご記入いただいた保証書の内容は、保証期間内のサービス活動及びその後の安全点検活動のために記載内容を利用させていただく場合がありますので、ご了承ください。

OHM 株式会社 オーム電機
〒342-8502 埼玉県吉川市旭3-8
https://www.ohm-electric.co.jp

製品に関するお問い合わせは
お客様相談室
●通話料無料
0120-963-006
●携帯・IP・公衆電話からは
048-992-2735
電話受付
平日 9：00～17：00
※土・日・祝日及び年末年始は除きます

修理に関するご相談は
修理ご相談センター
電話受付 048-992-3970
平日 9：00～17：00
※土・日・祝日及び年末年始は除きます

各部の名称とはたらき

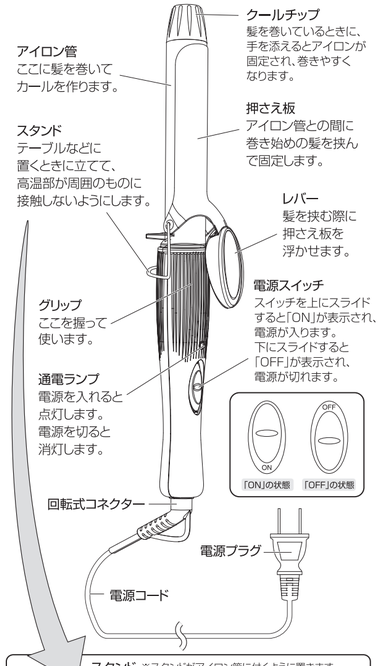

電源が入っているときや切ってしばらくの間は、布や紙類、ポリ袋など燃えやすいものをまわりに置かない。

⚠ 高温!やけどに注意

使用中にアイロン管は大変熱くなります。
顔や手が直接触れないように、ご注意ください。

使いかた

1 準備

髪を整えます。

●シャンプー後など髪が濡れているときは、半乾き程度までドライヤーなどで乾かします。
●乾いた髪の場合は、蒸しタオルなどで均一に少し湿らせます。
●ブラシなどで毛先のもつれをほぐし、髪を整えてください。

タオルなどで首筋や肩を保護します。

●アイロン管や押さえ板は電源が入ると熱くなります。やけどなどを防ぐため、タオルなどで首筋や肩を保護してください。
●熱に溶けやすい化学繊維は避け、綿製のタオルをご使用ください。

2 家庭用コンセントに電源プラグを差し込み、電源を入れます。

●タップなどを介さず、電源プラグは、必ず家庭用コンセント(AC100V 50／60Hz)に直接つないでください。

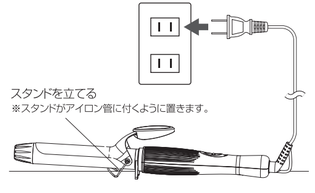

●電源が入ると通電ランプが点灯します。
●温度が安定するまで、10～15分間お待ちください。
●布や紙類、ポリ袋など燃えやすいものをまわりに置かないでください。

3 お好みに応じてスタイリングします。

本機の持ちかた

グリップを握る。
アイロン管や押さえ板、スタンドなどの金属部には触れない。

髪の挟みかた

レバーを押さえて、押さえ板を開ける。
押さえ板とアイロン管との間に髪を挟み、レバーを放す。

●使用時はスタンドを元の位置に戻してください。その際、スタンドが熱くなっていることがありますので、十分にご注意ください。
●使い始めのうちはわずかに煙が出たり、焦げくささを感じることがありますが、これは発熱体の正常な働きによる現象であり、機能上・安全上・健康上問題はありません。数回使用するうちに徐々になくなります。

カールヘアの作りかた

アイロン管は顔から3cm以上離してご使用ください。

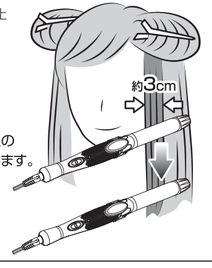

1. 3cmほどの幅で髪の束をとります。
2. 髪の束を持ったまま、毛先から10cmほど上の髪束を押さえ板で挟みます。
3. 髪束を挟んだまま、本機を毛先方向へ滑べらせます。

ヒント 髪をいくつかのブロックに分け、下から順にスタイリングすることで、きれいに仕上げることができます。

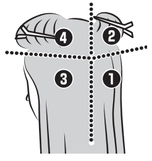

●上のブロックをヘアクリップで留めてください。
●髪の量が多い方は、ブロック数を増やすとスタイリングしやすくなります。

4. 髪束を挟んだまま、本体を回しながら髪を巻き上げます。

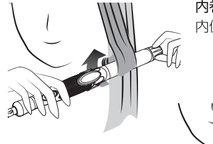

内巻きカール：
内側に本機を回します。



外巻きカール：
外側に本機を回します。

5. 巻き終えたらそのまま4～10秒ほど保持します。
●髪質によって違いますが、同じ部位への使用目安は4～10秒です。それ以上長く保持すると、髪を傷める原因となりますので十分にご注意ください。
6. レバーを押して押さえ板を開き、アイロン管を髪から抜きます。

4 使い終わったら電源を切り、必ず電源プラグをコンセントから抜きます。

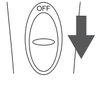

●アイロン管が熱いうちは、布や紙類、ポリ袋など燃えやすいものを、まわりに置かないでください。

Iberis

家庭用

カールヘアアイロン

保証書付
取扱説明書

型番(品番)
HB-HI703C-25(00-5697)
HB-HI703D-32(00-5698)

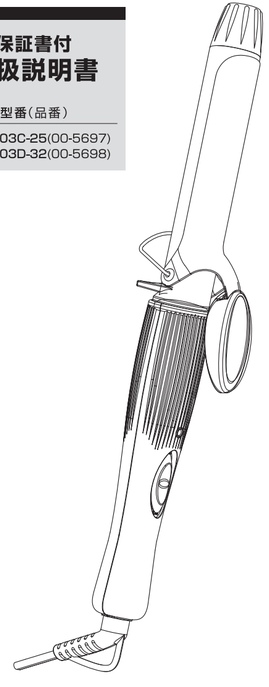

このたびは弊社のカールヘアアイロンをお買い上げいただきありがとうございます。ご使用前にこの取扱説明書をお読みのうえ、正しく安全にお使いください。この取扱説明書は、ご使用時にいつでもお読みいただけるよう大切に保管してください。

安全上のご注意

ここに示してある注意事項は、製品を安全に正しくお使いいただき、お使いになる方や他の方への危険や損害を未然に防ぐためのものです。いずれも安全に関する重要な内容ですので、必ず守ってください。

絵表示について	⚠警告	この表示を無視して、誤った使いかたをすると、人が死亡または重傷を負う可能性が想定される内容です。
	⚠注意	この表示を無視して、誤った使いかたをすると、感電やその他の事故によりけがをしたり、周辺の家財に損害を与えたりする可能性が想定される内容です。

記号の例	○記号は、禁止の行為であることを告げるものです（左図の場合は分解禁止が描かれています）。
	●記号は、行為を強制したり指示したりする内容を告げるものです（左図の場合は、電源プラグをコンセントから抜く、が描かれています）。

⚠警告

コンセントから抜く	**万一、煙が出ている、変なにおいや音がするなどの異常を感知したら、すぐに本機の電源を切り、必ず電源プラグをコンセントから抜く。** ●そのまま使用すると、火災・感電の原因になります。 ●煙が出なくなるのを確認して、販売店または弊社お客様相談室までご連絡ください。 ●ただし、使い始めのうちはわずかに煙が出たり、焦げくささを感じることがありますが、これは発熱体の正常な働きによる現象であり、機能上・安全上・健康上問題はありません。数回使用するうちに徐々になくなります。
	内部に異物や水などを入れない。万一、入った場合は、電源プラグをコンセントから抜く。 ●そのまま使用すると、火災・感電の原因になります。 ●販売店または弊社お客様相談室までご連絡ください。
	使い終わったら、必ず電源を切り、電源プラグをコンセントから抜く。 ●絶縁劣化による感電や漏電火災などの原因となります。
	雷が鳴り始めたら、安全のため電源プラグをコンセントから抜く。 ●感電のおそれがあります。
分解禁止	**本機を分解、修理、改造しない。** ●火災・感電の原因になります。

⚠警告

接続場所を選ぶ	**電源プラグはすぐに手が届く位置にある家庭用コンセントに接続し、異常が発生した場合は速やかにコンセントから抜く。** ●手が届きにくい場所にあると、異常があったときに対応が遅れるおそれがあります。 ●本機の電源を切っただけでは、完全に電力を遮断できません。
水かけ禁止	**本機を水のかかる場所や湿気のある場所で使わない。** ●感電や故障の原因になります。
修理を依頼	**電源プラグのコードが傷んだら（芯線の露出、断線など）、使用を中止する。** ●そのまま使用すると、火災・感電の原因になります。 ●販売店または弊社お客様相談室までご連絡ください。
やけどに注意	**ひたいや襟あしなどに近づけるときは、金属部分が皮膚に触れないようにする。** ●やけどの原因になります。
禁止	**電源コードを傷つけたり、加工したり、無理に曲げたり、ねじったり、引っ張ったり、加熱したりしない。** ●火災・感電の原因になります。
	本機や電源コードの上に重いものをのせない。 ●コードに傷がついて、火災・感電の原因になります。
	電源コードを敷物などで覆わない。 ●気づかず重いものをのせてしまい、火災・感電の原因になります。
	表示された電源電圧交流100V以外では使用しない。また家庭用コンセントは単独で使用する。 ●上記以外のコンセントに接続したり、電源タップなどを介して使用すると、火災や感電のおそれがあります。
	お子様には使わせない。また、お子様の手の届くところで使ったり、保管したりしない。 ●やけどや感電、けがの原因になります。
	引火性の液体（ガソリン、ベンジン、シンナーなど）やスプレー缶（整髪用品など）の近くで使用しない。 ●爆発や火災の原因になります。
	業務用途に使わない。不特定多数の人が使う場所に置かない。 ●過負荷により故障するおそれがあります。

⚠注意

必ず守る	**電源プラグを抜き差しするときは、電源コードを持たず、必ず電源プラグを持って行なう。** ●感電やショート、発火の原因となります。
	お手入れの際は、必ず電源プラグをコンセントから抜く。 ●感電やけがの原因となります。
	テーブルなどに置くときは、必ずスタンドを立てる。また、アイロン管が熱いうちは、布や紙類、ポリ袋など燃えやすいものをまわりに置かないよう、特に注意する。 ●火災の原因になります。
	電源コードがねじれたまま収納しない。電源コードを本体に巻きつけて保管しない。 ●断線により、感電やショートのおそれがあります。
	AC100V以外の電源は使用しない。 ●火災・感電の原因となります。
	整髪以外の目的や乳幼児・ペットへの使用はしない。 ●やけどや火災、故障の原因となります。
	落としたり、ぶつけたりして変形・破損した場合は使用を中止する。 ●感電や発火のおそれがあります。 ●販売店または弊社お客様相談室までご連絡ください。
	化粧品や整髪料などがついた手で触らない。 ●劣化の原因となります。
	使用中や使用直後は、金属部分に触れない。 ●やけどの原因になります。
	浴室や湿気の多い場所に保管しない。 ●絶縁劣化により感電するおそれがあります。
	電源プラグとコンセントの接続部を定期的に掃除する。 ●電源プラグとコンセントの間にほこりがたまると自然発火（トラッキング現象）を起こすことが知られています。年に数回、定期的にプラグのほこりを取り除いてください。梅雨期前が効果的です。

故障かなと思ったら

電源が入らない。通電ライトが点灯しない。
●電源プラグが家庭用コンセントに正しく差し込まれていますか。

焦げくさい臭いがする。
●アイロン管にスタイリング剤などが付着していませんか。電源を切ってしばらく時間をおき、アイロン管が十分に冷めたことを確認した後、付着物を拭き取ってください。
※使い始めのうちはわずかに煙が出たり、焦げくささを感じることがありますが、これは発熱体の正常な働きによる現象であり、機能上・安全上・健康上問題はありません。

電源プラグやコード、本体が異常に熱い。
●内部の接触不良や断線のおそれがあります。電源を切った後、電源プラグをコンセントから抜き、販売店または弊社お客様相談室までご連絡ください。

アイロン管や本体が変形している。
●使用を中止し、販売店または弊社お客様相談室までご連絡ください。

保証書とアフターサービスについて

保証書について

この製品には保証書がついておりますので、お買い上げの販売店よりお受け取りください。お受け取りになった保証書は、記載内容及び「販売店、お買い上げ年月日」などの記入事項をお確かめのうえ、大切に保管してください。必要事項が記載されていない場合は、すぐにお買い上げの販売店にお申し出ください。保証期間はお買い上げ日より1年間です。

アフターサービスについて

●調子が悪いときは
修理を依頼される前に、この取扱説明書をよくご覧になり正しく使われているかお調べください。それでも調子が悪いときは、お買い上げの販売店、または弊社修理ご相談センターにご相談ください。

●保証期間中は
保証書の記載内容に基づいて修理いたします。詳しくは保証書をご覧ください。

●保証期間が過ぎた場合は
修理によって機能が維持できる場合は、お客様のご要望により有料修理させていただきます。お買い上げの販売店、または弊社修理ご相談センターにご相談ください。

お手入れのしかた

お手入れをするときは必ず電源を切り、電源プラグをコンセントから抜いてください。また、アイロン管や押さえ板、スタンドなど、金属部分の温度が十分に下がってから行なってください。

本製品は水洗いはできません。
事故や故障の原因となりますので
絶対に水をかけたり、洗ったりしないでください。

●本体の汚れは、水で薄めた中性洗剤を柔らかい布などに少量浸し、固く絞って拭き取ってください。その後、乾いた布でから拭きしてください。
●アイロン管はきれいに保ち、スタイリング剤や汚れが残っていないようにご注意ください。付着したまま使うと焦げつきや異臭などのトラブルの原因になります。
●シンナーやベンジン、アルコールは表面を傷め、変色するおそれがありますので、絶対に使用しないでください。

シンナー、ベンジン、アルコールなどは
使用しない

主な仕様

電源	AC100V 50/60Hz	
消費電力	HB-HI703C-25	32W
	HB-HI703D-32	45W
アイロン管温度	最高 約180℃	
電源コード長	約1.8m	
外形寸法	HB-HI703C-25	(約)幅310×高さ64×奥行42.5mm
	HB-HI703D-32	(約)幅310×高さ67×奥行48mm
質量	HB-HI703C-25	約305g
	HB-HI703D-32	約355g

※外観及び仕様は改善のため予告なく変更することがあります。
※本書のイラストは、実際の製品と一部異なる場合があります。

保証規定

1. 取扱説明書、本体貼付ラベルなどの注意書に従った使用状態で、保証期間内に故障した場合のみ無料修理いたします。
2. 保証期間内でも次の場合には有料修理となります。
   (イ)使用上の誤り、または、自己修理、分解、調整、改造などによる故障及び損傷
   (ロ)お買い上げ後の輸送、移動、落下などによる故障及び損傷
   (ハ)火災、地震、水害、落雷、その他の天災地変、公害、塩害、異常電圧、水掛りなどによる故障及び損傷
   (ニ)消耗または摩耗した部品、付属品の交換
   (ホ)本書のご提示がない場合
   (ヘ)本書にお買い上げ年月日、お客様名、販売店名の記入のない場合、あるいは文字を書きかえられた場合（但し、販売店シールや領収証でも未記入項目の代用となります。）
   (ト)本品本来の用途以外に使用された場合の故障及び損傷
   (チ)一般家庭用以外（例:業務用、または業務用に準ずる使用方法）で使用された場合の故障及び損傷
3. ご贈答、ご転居などで本保証書に記入のお買い上げ販売店に修理をご依頼になれない場合は、弊社修理ご相談センターにお問い合わせください。
4. 本書は日本国内においてのみ有効です。
   This warranty is valid only in Japan.
5. 本書は再発行いたしませんので紛失しないよう大切に保管してください。