

# 取扱説明書

## 保証書付

型番: JIM-C02-W    品番: 00-5157  
型番: JIM-C02-P    品番: 00-5158

この度は弊社製品をお買い上げいただき、誠にありがとうございます。  
ご使用前に取扱説明書を必ずお読みのうえ、正しく安全にお使いください。  
お読みになられたあとも、いつでも見られるよう大切に保管してください。

用 途	机上の消しゴムカス、紙ちりなどの 小さなごみを吸い取る
電 源	単3形アルカリ乾電池2本(別売)
連続可能使用時間	10分以内
モーター定格電圧	3V
外形寸法・質量(約)	幅82x高さ65x奥行82mm・125g ※ブラシを含める
本体材質	ABS
付 属 品	取扱説明書、保証書

## 警告

	●5才未満のお子様は保護者のもとで使用してください。 思わぬ事故や、けがのおそれがあります。
	●吸い込み口に手を入れしないでください。 けがのおそれがあります。
	●水をかけたりしないでください。 故障の原因になります。
	●お客様自身での分解、改造、修理はしないでください。 けがのおそれがあります。 ※販売店または弊社修理ご相談センターに修理を依頼してください。 ご自身で分解、改造、修理を行った場合は補償の対象となりません。

## 注意

- 机上の小さなごみ(消しゴムカス、紙ちりなど)を吸い取る以外の  
目的で使用しないでください。  
けがや故障のおそれがあります。
- 人体に使用しないでください。  
けがや故障のおそれがあります。
- スイッチが入った状態で、ダストケースを開けたり、電池を交換  
したりしないでください。  
けがや故障のおそれがあります。
- 鋭利な物など吸い込まないでください。  
けがや故障のおそれがあります。
- 部品を外して使用しないでください。  
けがや故障のおそれがあります。
- 砂、小石および糸くずは吸い込まないでください。  
けがや故障のおそれがあります。
- アルカリ乾電池以外の電池(充電電池など)を使用しないでください。
- 新しい電池と使用した電池、異種の電池を混用しないでください。
- ⊕-逆接続、⊕-ショート、分解、過熱などしないでください。  
故障のおそれがあります。
- 長時間使用しない場合は、乾電池を本体から抜いてください。  
電池の液漏れの原因となり、本体を傷めることがあります。
- 本製品は細かい粉塵(乾燥した小麦粉など)には対応していません。  
細かいすぎるごみは排気口から出る可能性があります。

## 安全上のご注意 必ずお守りください

■表示について: 表示内容を無視して誤った使い方をしたときに生じる  
危害や損害の程度を次の表示で区分し、説明しています。

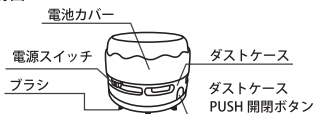
- 警告** この表示の欄は「死亡または重傷を負う可能性が  
想定される」内容です。
- 注意** この表示の欄は「損害を負う可能性または物的損害が  
発生する可能性が想定される」内容です。

■お守りいただく内容の種類を、次の図記号で区分し、説明しています。  
(下記は図記号の一例です。)

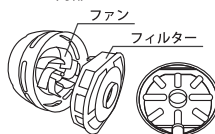
- 禁止** この図記号は、してはいけない「禁止」内容です。
- 指示** この図記号は、必ず実行していただく「強制」内容です。

## 各部の名称

### ■前面



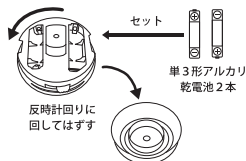
### ■ダストケース内部



## 電池の入れ方

■乾電池を入れる前に、必ず電源スイッチが「OFF」になっていることを確認してください。

- イラストのように電池のフタをはずし、本体の中に単3形アルカリ乾電池2本を⊕⊖の指示に従い、正しくセットしてください。



- 電池のフタを確実に閉めてください。

## 使い方

■スイッチを「ON」に動かすと、ファンが回転します。掃除したいところに軽く当てて掃除します。

### ■ゴミの捨て方

※ゴミを捨てる前に、必ず電源スイッチが「OFF」になっていることを確認してください。

- (吸い込んだゴミがこぼれるのを防止するために)本体を逆さまに向けて、ダストケース開閉ボタンを押して、ダストケースをはずします。



- ゴミ箱の上でゴミを捨ててください。

※ゴミが詰まるとファンが止まったり、吸引力が低下する場合があります。ゴミがいっぱいになる前に捨ててください。

## 保証書

持込修理 無料修理規定

1.取扱説明書、本体貼付ラベル等の注意事項に従った使用状態で、保証期間内に故障した場合のみ、無料修理いたします。

2.保証期間内でも次の場合には有料修理となります。

(イ)使用上の誤り、または、自己修理、分解、調整、改造等による故障及び損傷

(ロ)お買い上げ後の輸送、移動、落下等による故障及び損傷

(ハ)火災、地震、水害、落雷、その他の天災地変、公害、虫害、異常電圧、水漏り等による故障及び損傷

(ニ)消耗または摩耗した部品、付属品の交換

(ホ)本書のご提示がない場合

(ヘ)本書にお買い上げ年月日、お客様名、販売店名の記入がない場合、あるいは文字を書きかえられた場合  
(但し、販売店シールや領収書でも未記入項目の代用となります)

(ト)本品本来の用途以外に使用された場合の故障及び損傷

(チ)一般家庭用以外(例:業務用、または業務用に準ずる使用方法で使用された場合)の故障及び損傷

3.ご購入、ご転居等で本保証書に記入のお買い上げ販売店に修理をご依頼になれない場合は、弊社修理ご相談センターにお問い合わせください。

4.本書は日本国内においてのみ有効です。This warranty is valid only in Japan

5.本書は再発行いたしませんので紛失しないよう大切に保管してください。

## 保証書

商品名	卓上そうじ機	★お買い上げ日:
型番/品番	JIM-C02-W/00-S157 JIM-C02-P/00-S158	年 月 日
		保証期間: 本体1年間(お買い上げの日から)
(フリガナ) ★お名前		様
お客様 ★ご住所 〒	-	電話 ( )
修理メモ		
販売店 ★住所 店名 電話		印

(注)★印欄に記入のない場合は無効となりますので、必ずご確認ください。

## お手入れ

### ■ファンとフィルターのお手入れ

※危険が発生するおそれがあるため、お手入れ作業は大人が行ってください。ファンやフィルターにゴミが詰まったり、汚れがひどい場合はフィルターを取り外して、ゴミを取り除いてください。フィルターは破損しやすいため、押したり、水洗いはしないでください。

※ファンは取り外せません

■本体を水洗いしないでください。汚れを落とす際は、柔らかい布でから拭きしてください。

■隙間に挟まったゴミを取り除く際は、ブラシなどで取り除いてください。フィルター部分は破損しやすいため、ご注意ください。


## 保証書

※この保証書は、本書に明示した期間、条件のもとにおいて無料修理を約束するものです。

※この保証書によって保証書を発行している者(保証責任者)、及びそれ以外の事業者に対するお客様の法律上の権利を制限するものではありません。

※保証期間経過後の修理についてご不明の場合は、お買い上げの販売店または弊社修理ご相談センターにお問い合わせください。

※お客様にご記入いただいた保証書の内容は、保証期間内のサービス活動及びその後の安全点検活動のために記載内容を利用させていただく場合がありますので、ご了承ください。

 株式会社 オーム電機  
〒342-8502 埼玉県吉川市旭3-8  
<http://www.ohm-electric.co.jp>

製品に関するお問い合わせは お客様相談室へ  
●電話受付時間 ●メール・IP・お客様センターへ  
0120-963-006 048-992-2735  
電話 平日 9:00~17:00  
受付 ※土曜・日曜・祝日及び年末年始は除きます  
修理に関するご相談は 修理ご相談センターへ  
電話 048-992-3970 平日 9:00~17:00  
受付 ※土曜・日曜・祝日及び年末年始は除きます