

「充電式ハンディクリーナーパッケージ・取扱説明書（保証書付）」正誤表

この度は弊社の充電式ハンディクリーナーをお買い求めいただき誠にありがとうございます。

パッケージ及び添付されております取扱説明書には下記の誤りがあります。

お手数ですが下記の通り、読みかえて下さるようお願い申し上げます。

●パッケージ

リサイクルマーク 正 ダンボール

誤 PS

付属品 正 隙間ノズル、充電スタンド、アダプター、ビス、保証書付取扱説明書

誤 隙間ノズル、充電スタンド、アダプター、保証書付取扱説明書


●取扱説明書

ページ 5 (3) 正 充電中は LED は黄色で、満充電になると消灯します。

誤 充電中は LED は黄色で、満充電になるとグリーンになります。

ページ 8 付属品 正 隙間ノズル、充電スタンド、アダプター、ビス、保証書付取扱説明書（本書）

誤 隙間ノズル、アダプター、保証書付き取扱説明書（本書）



OHM

SOJ-HR02-W
SOJ-HR02-G
SOJ-HR02-D

充電式ハンディクリーナー

JINBEI

取扱説明書(保証書付き)

このたびは、弊社の充電式ハンディクリーナー『JINBEI』をお買い上げいただきありがとうございます。ご使用になる前に、本書をよくお読みになり正しくご使用ください。また、お読みになった後も大切に保管してください。

株式会社オーム電機

保証書

製品名	充電式ハンディクリーナー JINBEI
型番	SOJ-HR02-W / SOJ-HR02-G / SOJ-HR02-D
品番	08-0042(白) / 08-0043(緑) / 08-0044(橙)
保証期間	本体1年間(お買い上げ日から)
★お買い上げ日	年 月 日
お客様	★お名前 様
	★ご住所 〒
	★お電話番号 ()
販売店	★住所 店名 電話
	印

(注) ★印欄に記入のない場合は無効となりますので、必ずご確認ください。

※この保証書は、本書に明示した期間、条件のもとにおいて無料修理をお約束するものです。

※この保証書によって保証書を発行しているもの(保証責任者)、及びそれ以外の事業者に対するお客様の法律上の権利を制限するものではありません。

※保証期間経過後の修理についてご不明の場合は、お買い上げの販売店または弊社修理ご相談センターにお問い合わせください。

※お客様にご記入いただいた保証書の内容は、保証期間内のサービス活動及びその後の安全点検活動のために記載内容を利用させていただく場合がありますのでご了承ください。

OHM 株式会社 オーム電機

〒342-8502 埼玉県吉川市旭3-8
<http://www.ohm-electric.co.jp>


修理に関するご相談は 修理ご相談センターへ
電話受付 048-992-3970 平日9:00~17:00
土・日・祝日及び年末年始は除きます


製品に関するお問い合わせは お客様相談室へ
●通話料無料 ●携帯・IP・公衆電話からは
0120-963-006 048-992-2735
電話受付 平日9:00~17:30 土曜9:00~17:00
※日曜・祝日及び年末年始は除きます

安全上のご注意 必ずお守りください


お使いになる人や他の人への危害、財産への損害を未然に防止するために、お守りいただきたいことを、次のように説明しています。


■図記号の説明

 **警告** 「死亡や重傷を負うおそれがある内容」です。











 **注意** 「傷害を負うことや、財産の損害が発生するおそれがある内容」です。

■表示の説明












 してはいけない内容です。

 実行しなければならない内容です。

警告

	分解・修理・改造は、絶対にしないでください。
	引火性のあるもの(ガソリン、灯油など)や火の気のあるもの(木炭、たばこの吸い殻など)を絶対に吸わせないでください。
	浴室など水回りでは絶対に使用しないでください。また、濡れた手で使用したり、電源プラグを抜き差ししないでください。
	水につけたり、水をかけたりしないでください。
	付属の専用アダプター以外で充電しないでください。
	電源コード、アダプターを傷つけたり、無理に曲げたりねじったり、火気に近づけたりしないでください。
	ご使用前に、電源コード、アダプターに破損がないか確認してから使用してください。また、アダプターにほこり等が付着していないか確認してください。
	アダプターはコンセントに根元まで確実に差し込んでください。
	保管、お手入れ、点検の際は、アダプターをコンセントから抜いてください。
	本製品に内蔵されている充電電池は、お客様ご自身で交換や取り外しをしないでください。充電電池の交換は弊社修理ご相談センターへご依頼ください。充電電池の交換は保証期間内でも有償になります。

注意

	落としたり、強い衝撃を与えないでください。
	アダプターを引きずったり、床に押し付けないようにしてください。また、本体を床に引きずらないでください。アダプターや電源コードの破損や床を傷つけます。
	本製品の隙間等に指や異物を入れないでください。
	本製品を乳幼児に触らせないでください。
	電源スイッチを入れた状態で充電しないでください。
	アダプターを抜き差しする際は、電源プラグを持って行ってください。
	充電しないときは、アダプターをコンセントから抜いてください。
	アダプタージャックは充電スタンドに根元まで差し込んでください。
	廃棄する際は、お住まいの地方自治体の指示に従ってください。
	電源コードを束ねた状態で使用しないでください。
	フィルターやダストボックスを外した状態で使用しないでください。

製品についてのお願い

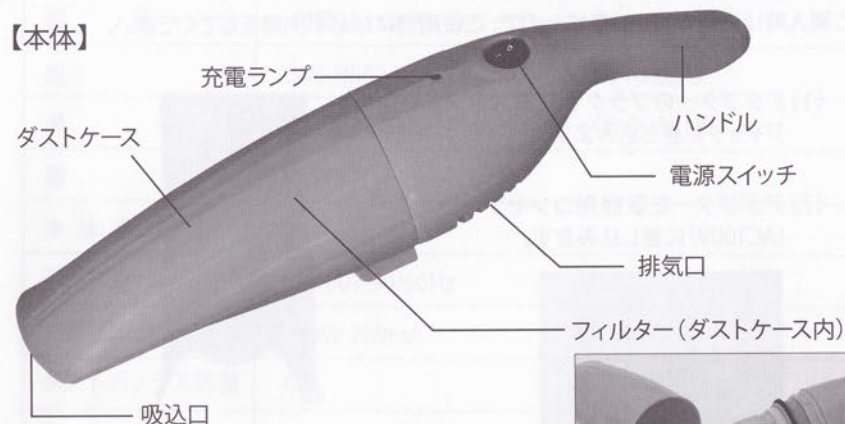
- 本製品は家庭用です。業務用などでは使用しないでください。
- 強い負荷のかかった状態(ダストボックスがいっぱいになっている、吸込口がふさがっている、フィルターが目詰まりしている)で使用しないでください。
- 水分を含んだゴミ、尖ったゴミ(針、ガラス片など)は吸わせないでください。
- 必ず手に持った状態で使用してください。
- 持ち運びや保管の際は吸込口を下に向けないでください。ゴミがこぼれることがあります。
- 使用中に本体が少し熱くなることがありますが、異常ではありません。
- 隙間ノズルをセットするときは、確実に押し込んでください。
- フィルターを洗濯機や食器洗い機で洗わないでください。また、乾燥機やドライヤーの熱風で乾燥させないでください。
- 湿気の多い場所、直射日光が当たる場所や極端な高温の場所に保管しないでください。

消耗品(充電電池・フィルター)についてのお願い

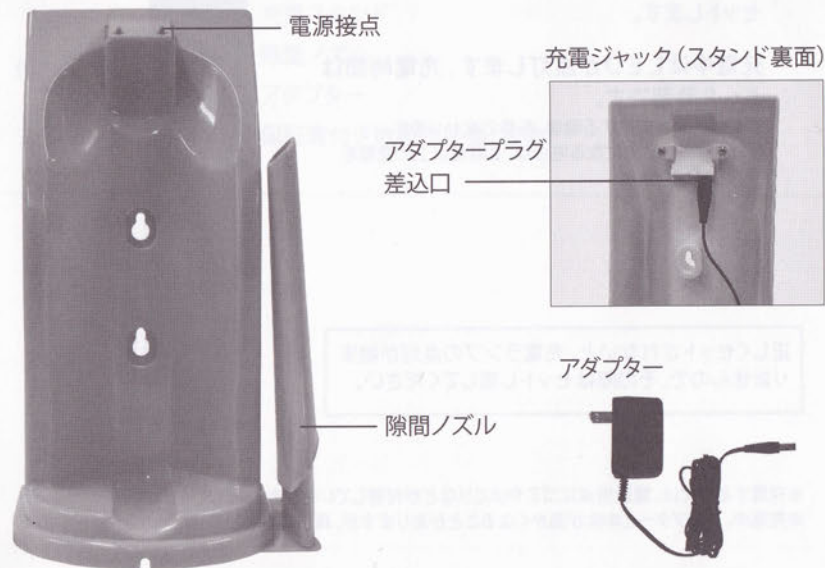
- 本製品にはニッケル水素充電電池が内蔵されています。充電電池は消耗品です。繰り返しご使用になるうちに寿命が短くなります。正しく充電をおこなっても、使用時間が著しく短くなった場合は電池の寿命と考えられます。その場合は、充電電池の交換をお買い上げの販売店または弊社修理ご相談センターへご依頼ください。充電電池の交換は保証期間内でも有償になります。
- 充電時間は6~8時間です。しかしながら、使用時間、温度などにより充電時間が異なる場合があります。
- 1回の充電で約8分間運転できます。また、満充電の状態でもなくても運転することはできます。その場合、運転時間は短くなります。
- 電池を長持ちさせるため、定期的(60日に1回程度)に次の手順で電池のリフレッシュをおこなってください。
 - ①電源を入れ、自動的に停止するまで運転する。(電池残量を0にする)
 - ②満充電になるまで充電をおこなう。長期間(2週間程度)充電せずに放置した場合も同様の手順を行ってください。
- フィルターは消耗品です。初期不良以外でフィルターに破損が見られたときはフィルターの交換をお買い上げの販売店または弊社修理ご相談センターへご依頼ください。フィルターの交換は保証期間内でも有償になります。

本体各部名称

【本体】



【充電スタンド】



充電方法

⚠注意

ご購入時は充電されていませんので、ご使用前には必ず充電をしてください。

(1) アダプターのプラグを充電スタンドの充電ジャックに差し込みます。

(2) アダプターを家庭用コンセント(AC100V)に差し込みます。



(3) 電源スイッチが「○」(OFF)になっていることを確認して、本体を充電スタンドの電源接点にセットします。

充電中はLEDが点灯します。充電時間は6～8時間です。

※充電時間は充電する環境、条件で変わります。

※はじめてご使用になる場合は、8時間以上の充電を行ってください



正しくセットされないと、充電ランプの点灯が始まりませんので、その際はセットし直してください。

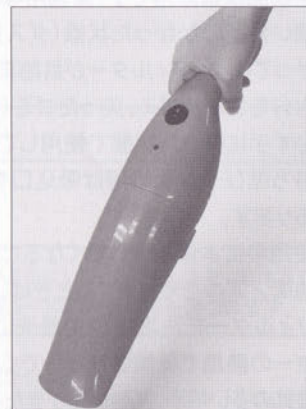
※充電する際には、電源接点にゴミやほこりなどが付着していないか確認してください。

※充電中、アダプターと本体が温かくなることがありますが、異常ではありません。

ご使用方法

(1) 本体を充電スタンドから外します。

※充電スタンドから取り外す際には、スタンドが倒れないように注意してください。



使用イメージ

(2) 電源スイッチを「|」(ON)にして運転を開始します。

※充電ランプは消灯したままです。

(3) 使用後は電源スイッチを「○」(OFF)にして充電スタンドに戻します。

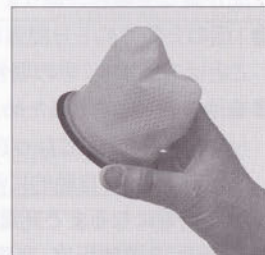

※充電スタンドに戻す際には、必ずスイッチを「○」(OFF)にしてから戻してください。

ゴミ捨て方法

(1) 電源スイッチを「○」(OFF)にしてください。

(2) ダストケースカバーと本体をひねりながら、ダストケースを取り外してください。

(2) フィルターを取り外し、ゴミを捨ててください。



⚠注意

ダストケースを脱着する際は、指を挟まないようにご注意ください。

お手入れ方法

◎本体・充電スタンド

柔らかい布を水に濡らし、よく絞ってから拭いてください。

※ベンジン・シンナー・磨き粉・たわし・スポンジのナイロン面は使用しないでください。

※40℃以上のお湯は使用しないでください。

◎フィルター

①フィルターについているゴミやほこりを軽くたたいて落としてください。

②水洗いして汚れを落とし、陰干しで乾燥してください。

※フィルターは確実にセットした状態でご使用ください。

故障かな?と思ったら

状態	チェック項目	対処方法
動作しない	充電は十分ですか?	十分に充電してください。
充電しない	充電スタンドに正しくセットされていますか?	充電スタンドに正しくセットしてください。
充電しない	充電スタンドにアダプタープラグが差し込まれていますか?	充電スタンドにアダプタープラグを差し込んでください。
充電しない	アダプターがコンセントに差し込まれていますか?	アダプターをコンセントに差し込んでください。
使用中に動作しなくなった	ダストボックスのゴミがいっぱいになっていませんか?	ダストボックスのゴミを取り除いてください。
使用中に動作しなくなった	フィルターが目詰まりしていませんか?	フィルターのお手入れを行ってください。
使用中に動作しなくなった	ノズルが詰まっていますか?	ノズル内の異物を取り除いてください。

製品仕様

製品名	充電式ハンディクリーナー JINBEI
型番	SOJ-HR02-W / SOJ-HR02-G / SOJ-HR02-D
品番	08-0042(白) / 08-0043(緑) / 08-0044(橙)
種類	携帯式
本体定格入力	DC6V
アダプター定格入力	AC100V 50/60Hz
アダプター定格出力	DC6V 200mA
ダストボックス容量	0.3L
本体寸法	φ88×420mm
質量	650g(充電スタンド、隙間ノズル、アダプターを除く)
付属品	充電スタンド 隙間ノズル アダプター 保証書付き取扱説明書(本書)

持込修理 無料修理規定

1. 取扱説明書、本体貼付ラベル等の注意書きに従った使用状態で、保証期間内に故障した場合のみ、無料修理いたします。
2. 保証期間内でも次の場合には有料修理になります。
 - (イ) 使用上の誤り、または、自己修理、分解、調整、改造等による故障及び損傷
 - (ロ) お買い上げ後の輸送、移動、落下等による故障及び損傷
 - (ハ) 火災、地震、水害、落雷、その他の天災地変、公害、塩害、異常電圧、水掛かり等による故障及び損傷
 - (ニ) 車両、船舶等に搭載された場合に生じる故障及び損傷
 - (ホ) 消耗または摩耗した部品、付属品の交換
 - (ヘ) 本書のご提示がない場合
 - (ト) 本書にお買い上げ年月日、お客様名、販売店名の記入がない場合、あるいは文字を書きかえられた場合(但し、販売シールや領収書でも未記入項目の代用となります)
 - (チ) 本品本来の用途以外に使用された場合の故障及び損傷
 - (リ) 一般家庭用以外(例:業務用、または業務用に準ずる使用方法)で使用された場合の故障及び損傷
3. ご贈答、ご転居等で本保証書に記入のお買い上げ販売店に修理をご依頼になれない場合は、弊社修理ご相談センターにお問い合わせください。
4. 本書は日本国内においてのみ有効です。
(This warranty is valid only in Japan.)
5. 本書は再発行いたしませんので紛失しないよう大切に保管してください。