

お手入れについて

- 定期的に清掃して、安全・快適にご使用ください。
- 本機の掃除をする前に必ず電源プラグを抜いて、冷めてから行なってください。電源プラグを差したまま作業すると感電事故の原因となります。
- 水洗いはしないでください。故障の原因となります。
- シンナー、ベンジンなどの揮発性の高い薬品、クレンザーなどは使用しないでください。
- レンズ面の汚れを拭き取るときは、市販のレンズ専用布やガーゼ等で軽く拭いてください。

故障かな？と思ったときは

現象	考えられる原因	処置
LEDが点灯しない	電源プラグが外れている	電源プラグをコンセントに差し込む
アームが固定されない	アーム角度調整部分が緩んでいる	角度調整ネジを締め付ける (2ページ「アーム角度調整」参照)

製品仕様

定格電圧	100V	使用温度範囲	5℃～40℃
定格周波数	50/60Hz 共用	レンズ材質	ガラス
消費電力	7W	本体質量	約1.5kg

保証書(持込修理)

商品名	エルズーム・ネオ LEDスタンド	★お買い上げ日:	年 月 日
型番	OLS-F2930N-K	品番	07-8131
★お名前		様	
★ご住所 〒		電話 ()	
★住所 店名	電話	(印)	

(注) ★印欄に記入のない場合は無効となりますので、必ずご確認ください。
 ※この保証書は、本書に明示した期間、条件のもとにおいて無料修理をお約束するものです。
 ※この保証書によって保証書を発行している者(保証責任者)、及びそれ以外の事業者に対するお客様の法律上の権利を制限するものではありません。
 ※保証期間経過後の修理についてご不明の場合は、お買い上げの販売店または弊社修理ご相談センターにお問い合わせください。
 ※お客様にご記入いただいた保証書の内容は、保証期間内のサービス活動及びその後の安全点検活動のために記載内容を利用させていただく場合がありますので、ご了承ください。

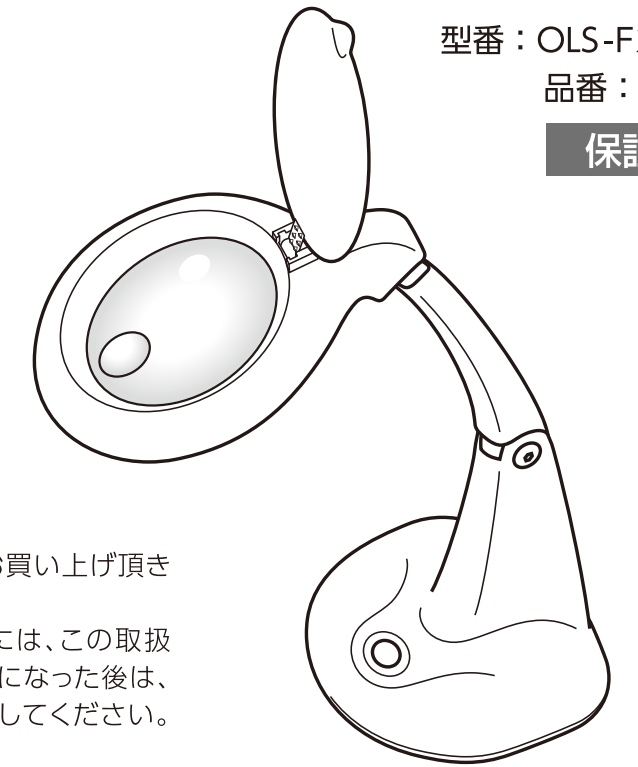
OHM 株式会社 オーム電機
 〒342-8502 埼玉県吉川市旭3-8
<http://www.ohm-electric.co.jp>

製品に関するお問い合わせは **お客様相談室** へ
 ●通話料無料 ●携帯・IP・公衆電話からは
0120-963-006 048-992-2735
 電話 平日 9:00~17:30 土曜 9:00~17:00
 受付 日曜・祝日及び年末年始は除きます

修理に関するご相談は **修理ご相談センター** へ
 電話 **048-992-3970** 平日 9:00~17:00
 受付 土・日・祝日及び年末年始は除きます



取扱説明書



型番：OLS-F2930N-K

品番：07-8131

保証書付

この度は弊社製品ルーペ付きLEDスタンドライトをお買い上げ頂き誠にありがとうございます。
 本製品を正しくお使い頂くために、必ずご使用前には、この取扱説明書をよくご覧の上ご使用ください。また、お読みになった後は、お使いになる方がいつでも見られる所に大切に保管してください。切り取りできる保証書が付いております。

安全上のご注意 必ずお守りください

■人への危害、財産への損害を未然に防ぐため、必ずお守りいただくことを説明しています。

■誤った使い方をしたときに生じる危害や損害の程度を区分して、説明しています。

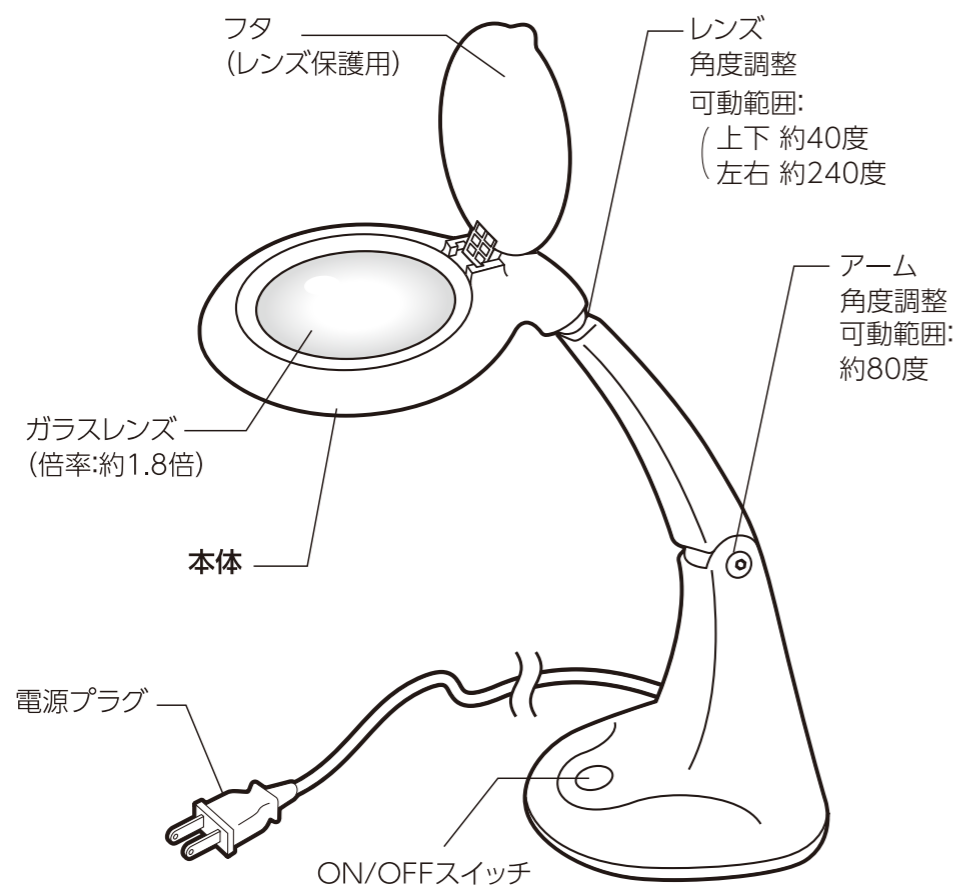
■お守りいただく内容を、次の図記号で説明しています。(下記は図記号の一部です)

警告	「死亡や重傷を負うおそれがある内容」です。	禁止	してはいけない内容です。
注意	「傷害を負うことや、財産の損害が発生するおそれがある内容」です。	指示	実行しなければならない内容です。

警告			
	●直射日光の当たる窓際などでは絶対に使用しない。また、ルーペを使用しない時には必ずフタを閉める。レンズの焦点が合った場合に火災の危険があります。		●器具の隙間などに金属類(ヘアピン、針金など)を差し込まない。感電事故、故障の原因となります。
	●アーム部分の隙間に指等をはさまぬよう十分注意する。 ●カーテンなど燃えやすいものの近くでは使用しない。 ●布や紙、ビニール袋など、燃えやすいものを本体にかぶせない。		●水気、湿気の多い場所では使用しない。感電事故や火災の原因となります。
			●絶対に分解や改造をしない。感電事故や故障の原因となります。

注意			
	●設置や調節は正しく行う。落下事故や火災、けがの原因となります。 ●長期間、ご使用にならない時は電源プラグを抜く。火災の原因になる事があります。 ●電源コードの上に物を置いたり、吊したりしない。コードが損傷し、火災や感電事故の原因となります。 ●高温になる場所(ストーブの上など)、またはその近くで使用しない。本体の変形、故障、火災の原因となります。		●ペット(犬、猫)などのいる部屋で使用しない。ぶつかった場合、落下や破損のおそれがあります。 ●屋外では使用しない。野外でご使用になりますと、故障、感電事故の原因となります。
			●電源プラグを抜く時は、必ずプラグ本体を持って抜く。コードを持って引き抜いたりするとショートや感電、火災の原因となります。

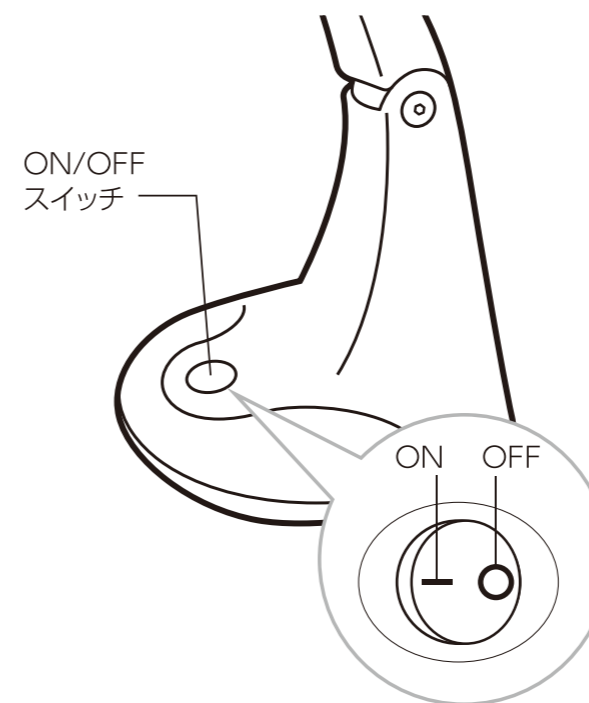
各部の名称



使用方法

ライトの使用方法

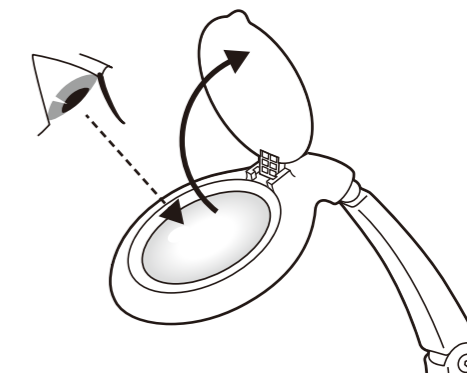
- ON/OFFスイッチをONにし、点灯させます。



ルーペの使用方法

- フタを開け、ふたの側から覗き込んでライトとあわせて使用します。

レンズは、なるべく見るものと平行になるようにアームの角度を調整し、焦点の合う見やすい位置に固定してください。



※ルーペ単体でも使用できますが、ライトとあわせて使うと効果的です。

※使用後は必ずフタを閉めてください。

※窓際など直射日光のあたる状態でフタが空いていると、焦点があった場合に火災の危険があります。充分ご注意ください。

設置時のご注意

- スタンドをデスクの天板など、水平なところに設置します。

この商品は、ガラスレンズ等を使用している為、本体(特に上部)が重いので、設置場所には十分ご注意ください。



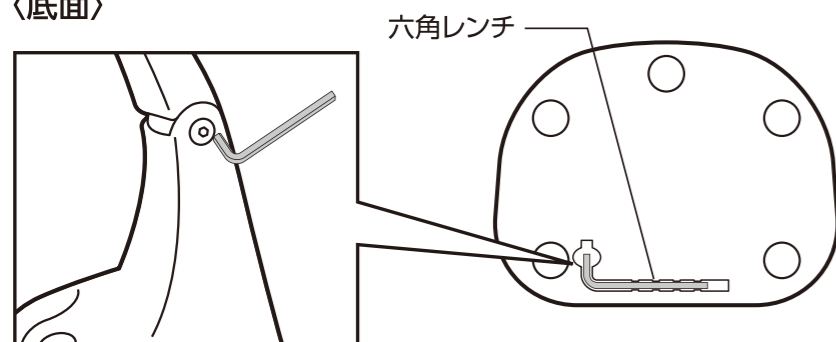
※薄いものや、ガラス、プラスチック等の割れやすいものの上では使用しないでください。破損の原因となります。



※水平に設置できない所では使用しないでください。転倒、落下するおそれがあります。

アーム角度調整

〈底面〉



※アーム角度調整がゆるくなってきたら、本体底面に付属の六角レンチを使用して、締め直してください。

※付属の六角レンチをご使用後は、紛失しないよう収納スペースにしっかりとめ込んでください。

無料修理規定

- 取扱説明書、本体貼付ラベル等の注意書に従った使用状態で、保証期間内に故障した場合のみ、無料修理いたします。
- 保証期間内でも次の場合には有料修理となります。
 - (イ) 使用上の誤り、または、自己修理、分解、調整、改造等による故障及び損傷
 - (ロ) お買い上げ後の輸送、移動、落下等による故障及び損傷
 - (ハ) 火災、地震、水害、落雷、その他の天災地変、公害、塩害、異常電圧、水掛け等による故障及び損傷
 - (ニ) 消耗または磨耗した部品、付属品の交換
 - (ホ) 本書のご提示がない場合
 - (ヘ) 本書にお買い上げ年月日、お客様名、販売店の記入がない場合、あるいは文字を書きかえられた場合(但し、販売シールや領収書でも未記入項目の代用となります)
 - (ト) 本品本来の用途以外に使用された場合の故障及び損傷
 - (チ) 一般家庭用以外(例:業務用、または業務用に準ずる使用方法)で使用された場合の故障及び損傷
- ご贈答、ご転居等で本保証書に記入のお買い上げ販売店に修理をご依頼になれない場合は、弊社修理 ご相談センターにお問い合わせください。
- 本書は日本国内においてのみ有効です。
This warranty is valid only in Japan.
- 本書は再発行いたしませんので紛失しないよう大切に保管してください。

修理メモ