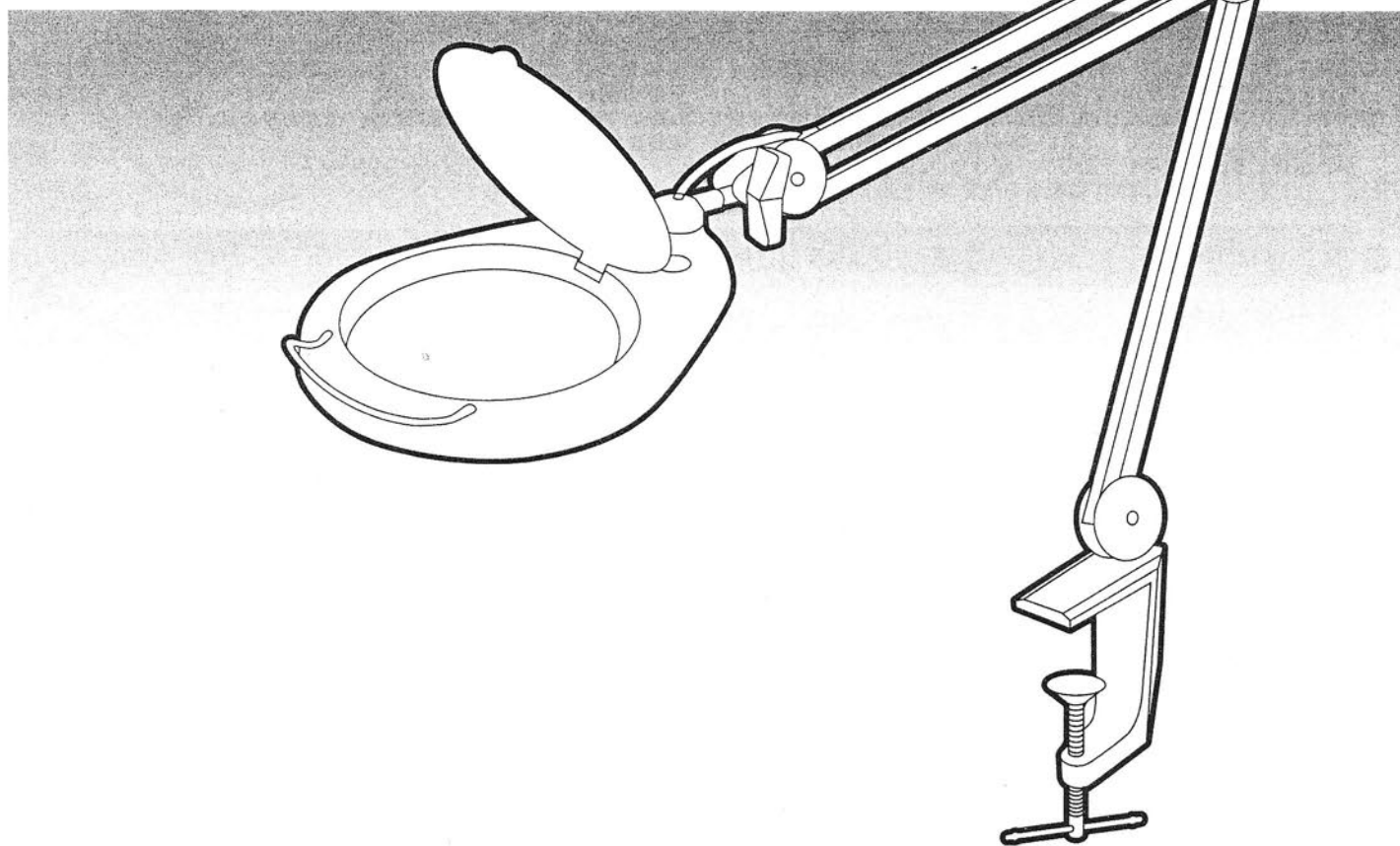


型番:OAL-8066G-W
品番:07-6193



保証書
付き

取扱説明書



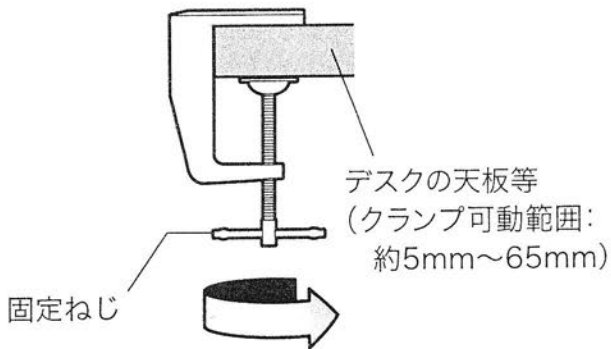
この度はオーム電機のルーペ付きアームライトをお買い上げ頂き誠にありがとうございます。本製品を正しくお使い頂くために、ご使用前に必ず取扱説明書をお読みください。また、保証書もかねておりますので、大切に保管してください。

OHM

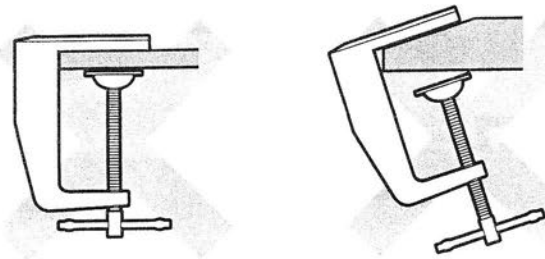
各部の名称と取り付け方法、及び内容物

● クランプをデスクの天板の縁などに、ねじを締めてしっかり固定します。

この商品は、ガラスレンズとスチール製アームを使用している為、本体(特に上部)が重いので、取り付けの際には十分ご注意ください。



固定のときのご注意



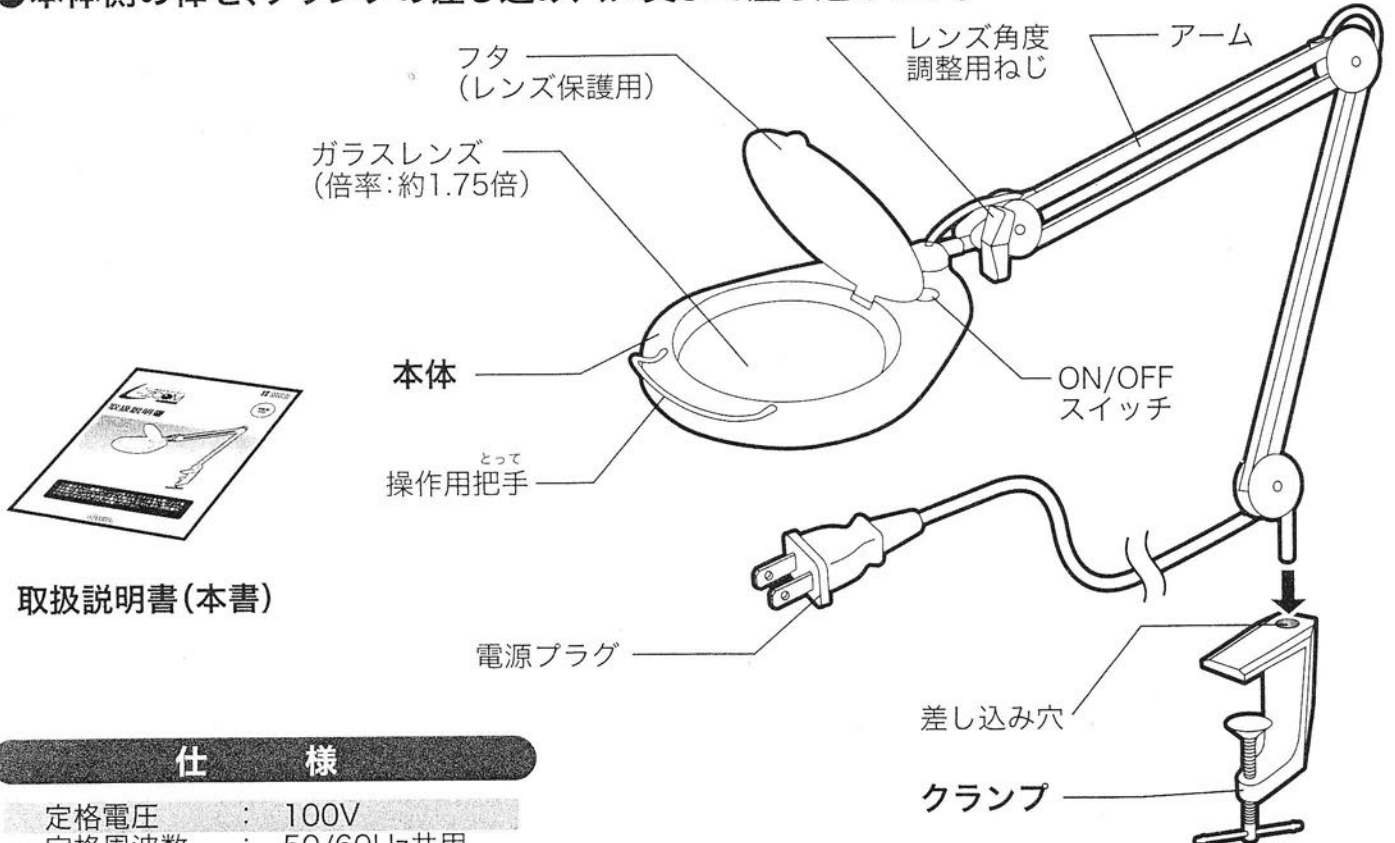
⚠ 注意

- 使用中、自然にねじがゆるむ場合がありますので、定期的に締め付けの修正をしてください。
- 固定するデスクの天板などは、十分な厚みと強度を持った場所であることをよく確認してください。本体を使用する際に大きな力がかかります。

※薄いものや、ガラス、プラスチック等の割れやすいものには固定しないでください。破損の原因となります。

※垂直に固定できない所では使用しないでください。落下する恐れがあります。

● 本体側の棒を、クランプの差し込み穴に奥まで差し込みます。



仕 様

定格電圧	: 100V
定格周波数	: 50/60Hz共用
消費電力	: 22W
使用蛍光灯	: FHC22ED
点灯方法	: インバータ方式
電源コード長	: 約1.6m
使用場所	: 屋内用
使用温度範囲	: 5°C~40°C
レンズの種類	: ガラスレンズ
レンズサイズ	: φ127mm
レンズ倍率	: 約1.75倍
本体質量	: 約3.7kg

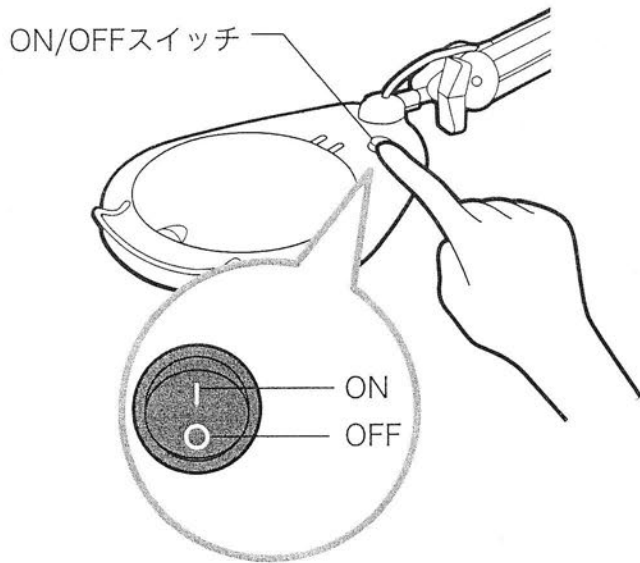
⚠ 注意

- 電源コードの上に物を置いたり、吊るしたりしないでください。コードが損傷し、火災や感電事故の原因となります。
- 高温になる場所(ストーブの上など)、またはその近くで使用しないでください。本体等の変形、故障、火災の原因となります。
- ペット(犬、猫)などのいる部屋で使わないでください。ぶつかった場合、落下や破損の恐れがあります。
- 本体はしっかりと奥まで差し込んでください。奥まで差し込まれていないと、落下する恐れがあります。
- この製品は室内専用です。屋外でご使用になりますと、故障、感電事故の原因となります。

使用方法

ライトの使用方法

- ON/OFFスイッチをONにし、点灯させます。



ルーペの使用方法

- フタを開け、ふたの側から覗き込んでライトとあわせて使用します。

レンズは、なるべく見るものと平行になるようにアームの角度を調整し、焦点の合う見やすい位置でねじをしっかりと締めて固定してください。

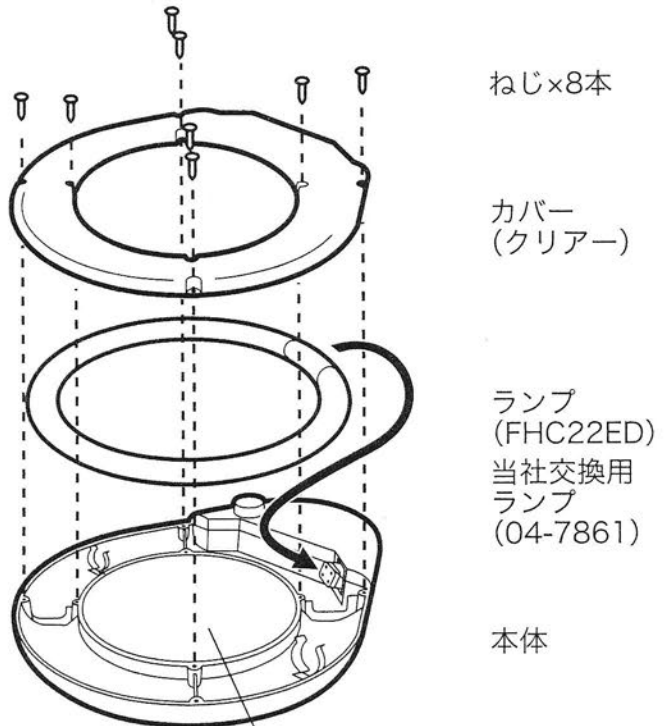
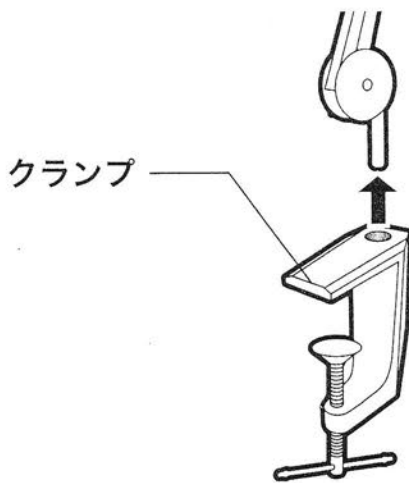


- ※ルーペ単体でも使用できますが、ライトとあわせて使うと効果的です。
- ※フタを取り外すには、少し開けた状態で手前に引くと外れます。
- ※使用後は必ず元に戻してフタを閉めてください。

ランプの交換方法

※ランプのちらつきが発生したとき、ランプの一部が黒く変色してきたときなどが交換時期です。

- 1、電源プラグを抜きます。
- 2、本体ライト部分を逆さにして安定した所に置きます。
- 3、8本のねじを外し、カバーを外します。この時、レンズも一緒に外れる事がありますので、ご注意ください。
- 4、蛍光灯を外し、新しいものと交換します。
- 5、逆の手順で組み立ててください。



※レンズは固定されていません。

注意

- ランプを下向き状態でカバーを外すと、レンズが落下して破損やけがをする事がございますので、必ず本体をクランプから取り外し、カバーを上向き状態にし、分解してください。
- 交換するランプは当交換用専用商品 FHC22ED、品番 04-7861 をご使用ください。
- 他社のFHCランプは口金接続部の位置が異なり、使用できません。
- 点灯中や消灯直後は、本体や蛍光灯が高温になりますので手を触れないでください。やけどの原因になります。また、蛍光灯を交換する場合、本体や蛍光灯が冷めてから行ってください。
- 蛍光灯およびレンズはガラス製なので落下や衝撃、水をかけるなどはしないでください。また、蛍光灯が割れた場合、すぐに電源プラグをコンセントから抜いてください。火災や感電事故の原因になります。

▲ 警告

- 直射日光の当たる窓際などでは絶対に使用しないでください。また、ルーペを使用しない時には必ずフタを閉めてください。レンズの焦点が合った場合に火災の危険があります。
- アーム部分に隙間があります。指等をはさめよう十分注意してください。
- カーテンなど燃えやすいものの近くでは使用しないでください。
- 布や紙、ビニール袋など、燃えやすいものを本体にかぶせたりしないでください。
- 水気、湿気の多い場所では使用しないでください。感電事故や火災の原因になります。
- 設置や調節は正しく行ってください。落下事故や火災、けがの原因になります。
- ご自分で分解や改造をしないでください。感電事故や故障の原因になります。
- 電源プラグを抜くときは、必ずプラグ本体を持って行ってください。コードを持って引き抜いたりするとショートや感電、火災の原因になります。
- 長期間、ご使用にならないときは電源プラグを抜いてください。火災の原因になる事があります。

▲ お手入れ時の注意

- 水洗いはしないでください。感電、漏電の恐れがあります。また、故障の原因となります。
- シンナー、ベンジンなど揮発性の高い薬品、クレンザーなどは使用しないでください。
- 蛍光灯の交換、本機の掃除をする際は、必ず電源プラグを抜いて行ってください。電源プラグを差したまま作業をすると、感電事故の原因となります。
- 器具の隙間や放熱穴などに金属類(ヘアピン、針金など)を差し込まないでください。感電事故、故障の原因となります。
- レンズ面の汚れを拭き取る際には、市販のレンズ専用布やガーゼ等で軽く拭くようにして下さい。研磨剤入りの洗剤を使用したり、水洗いは厳禁です。

アフターサービスおよび保証書

- (無料修理規定)
1. 取扱説明書の注意にしたがった使用状態で故障した場合のみ無料修理いたします。
 2. 保証期間内でも次の場合には有料修理になります。
 - (イ) 使用上の誤りまたは、自己修理、分解、調整、改造等による故障や損傷
 - (ロ) お買上げ後の輸送、移動、落下等による故障および損傷
 - (ハ) 火災、地震、水害、落雷その他の天災地変、公害、塩害、異常電圧、水掛り等による故障および損傷
 - (ニ) 消耗品の交換
 - (ホ) 本書の提示がない場合
 - (ヘ) 本書にお買上げ年月日、お客様名、販売店名の記入のない場合あるいは文字を書きかえられた場合
 - (ト) 商品本来の用途以外に使用された場合の故障や損傷
 3. 本書は日本国内においてのみ有効です。This warranty is valid only in Japan.
 4. 本書は再発行いたしませんので紛失しないよう大切に保管してください。

保証書 <持ち込み修理>		★商品名 L-ZOOM アームライト	型番 OAL-8066G-W	商品番号 07-6193
★お買上げ日		保証期間 1年間		
★お客様	お名前	ご住所(〒 -)		
		電話		
★販売店	住所・店名・電話			

★印欄に記入のない場合は無効となりますので必ずご確認の上、お受け取りください。

●本保証書は、本保証書記載内容で無料修理を行うことをお約束するものです。お買上げの日から上記保証期間中に、取扱説明書の注意書に従った正常な使用状態で故障した場合には本保証書記載の内容にもとづき、無料修理受付致します。商品と本保証書をご持参、ご提示のうえ、お買上げ販売店にご依頼ください。又、お買上げ日、販売店名など記入もれがありますと無効になります。必ずご確認いただき、記入のない場合はお買上げ販売店にお申し出ください。本保証書は、再発行いたしませんので大切に保管してください。

●お客様にご記入いただいた本保証書の内容は、保証期間内のサービス活動及びその後の安全点検活動のために記載内容を利用させていただく場合がございますので、ご了承ください。●本保証書によって保証書を発行している者(保証責任者)、及びそれ以外の事業者に対するお客様の法律上の権利を制限するものではありません。●仕様およびデザインは改良のため、予告なく変更する場合があります。あらかじめご了承ください。

◎OHM 株式会社 オーム電機
埼玉県吉川市旭3-8 〒342-8502

◎製品に関してのお問い合わせ
フリーダイヤル 0120-963-006

※携帯電話、PHSからは
TEL.048-992-2735

◎修理に関してのお問い合わせ
TEL.048-992-3970

http://www.ohm-electric.co.jp