

仕様

型番 / 品番	LE-Y07LE-EC / 03-4178 (電球色)	LE-Y07NE-EC / 03-4179 (昼白色)
定格電圧	100V 50/60Hz	100V 50/60Hz
消費電力(約)	6.8W	6.8W
全光束(約)	450ルーメン	520ルーメン
動作温度範囲	0~40℃	0~40℃
本体材質	ABS樹脂	ABS樹脂
使用光源	LEDx12個(交換不可)	LEDx12個(交換不可)
外形寸法(約)	φ135x65mm(プラグ含まず)	φ135x65mm(プラグ含まず)
質量(約)	215g	215g

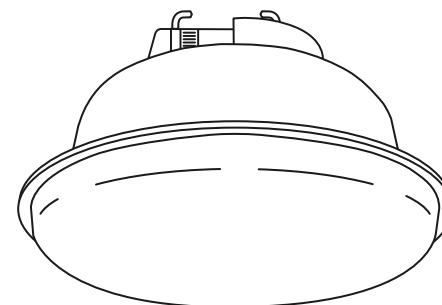
※LED素子には色や明るさにバラツキがあるため、同じ型番の商品でも色や明るさが異なることがあります。
 ※製品改良のため、予告なく仕様変更する場合があります。

MEMO

2014/05



LED照明器具 LEDシーリングミニEC



ご購入いただき、誠にありがとうございました。
 ご使用前には必ずこの取扱説明書を最後までお読みになり、正しくご使用ください。この保証書付取扱説明書は、いつでも見ることのできる所に保管してください。

安全上のご注意

必ずお守りください。

製品および取扱説明書には、重要な内容の記載があります。それは、お使いになる方や他の人への危害と財産への損害を未然に防ぎ、安全に正しくお使いいただくためです。次の内容(表示・図記号)をよく理解してから本文をお読みいただき、記載事項を必ずお守りください。

- 表示内容を無視して誤った使い方をしたときに生じる危害や損害の程度を次の表示で区分し、説明しています。
- お守りいただく内容の種類を、次の図記号で区分し、説明しています。(下記は図記号の一部です)



警告

「死亡または重傷を負う可能性が想定される」内容です。



禁止

してはいけない内容です。



注意

「傷害を負う可能性または物的損害が発生する可能性が想定される」内容です。



指示

必ず実行していただく内容です。

保証書付

取扱説明書

型番: LE-Y07LE-EC 品番: 03-4178 (電球色)

型番: LE-Y07NE-EC 品番: 03-4179 (昼白色)

- 安全上のご注意
- 各部の名称
- 器具を取り付ける前に
- 器具の取り付け方
取り外し方
- お手入れの仕方・ご注意
- 無料修理規定
- 仕様
- 保証書

本製品の特長

長寿命

LED光源を使用しているため、白熱球や電球型蛍光灯に比べ、長期間のご使用が可能。

省エネ

白熱球や電球型蛍光灯に比べ少ない消費電力。

低UV

紫外線が少ないので色褪せしにくく、虫も寄り付きにくい。

目にやさしい

チラツキが少なく目にやさしい。

保証書(持込修理)

商品名	LEDシーリングミニEC	★お買い上げ日	年 月 日
型番	LE-Y07LE-EC LE-Y07NE-EC	品番	03-4178 03-4179
お客様	ふりがな ★お名前	様	
修理メモ	★ご住所 〒 -	電話 ()	
販売店	★住所 店名 電話		

(注) ★印欄に記入のない場合は無効となりますので、必ずご確認ください。

※この保証書は、本書に明示した期間、条件のもとにおいて無料修理をお約束するものです。
 ※この保証書によって保証書を発行している者(保証責任者)、及びそれ以外の事業者に対するお客様の法律上の権利を制限するものではありません。
 ※保証期間経過後の修理についてご不明の場合は、お買い上げの販売店または弊社修理ご相談センターにお問い合わせください。
 ※お客様にご記入いただいた保証書の内容は、保証期間内のサービス活動及びその後の安全点検活動のために記載内容を利用させていただきます。

OHM 株式会社 オーム電機
 〒342-8502 埼玉県吉川市旭3-8
<http://www.ohm-electric.co.jp>

製品に関するお問い合わせは お客様相談室へ
 ●通話料無料 ●携帯・IP・公衆電話からは
0120-963-006 048-992-2735

修理に関するご相談は 修理ご相談センターへ
 電話 048-992-3970 平日 9:00~17:00
 受付 土日・祝日及び年末年始は休み





警告

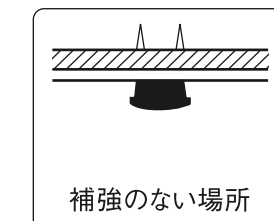


禁止

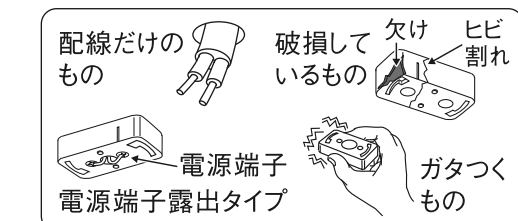
- 傾斜した場所・変形した場所に取り付けられない。落下によるけがのおそれがあります。






- ベニヤ板などの強度の弱い場所に取り付けられない。落下によるけがのおそれがあります。







- 破損やガタつきのある配線器具(ローゼット・引掛シーリング)には取り付けられない。火災、感電、落下によるけがのおそれがあります。



警告

 分解禁止	<ul style="list-style-type: none"> ●器具を改造したり、部品交換したりしない。火災、感電、落下によるけがのおそれがあります。 	 必ず守る	<ul style="list-style-type: none"> ●取り付け、取り外しやお手入れの際には、必ず主電源を切り、取扱説明書にしたがい確実にを行う。壁スイッチなどの主電源を切らないと、感電の原因になることがあります。 ●本体のすき間や放熱穴に金属や燃えやすいもの（ヘアピン・針金・クリップなど）を差し込まない。火災、感電の原因になります。
 必ず守る	<ul style="list-style-type: none"> ●布や紙など燃えやすいもので覆ったり、かぶせたりしない。火災の原因になります。 ●煙、臭いなど異常を感じたら、すぐに電源を切る。火災、感電のおそれがあります。 		

注意

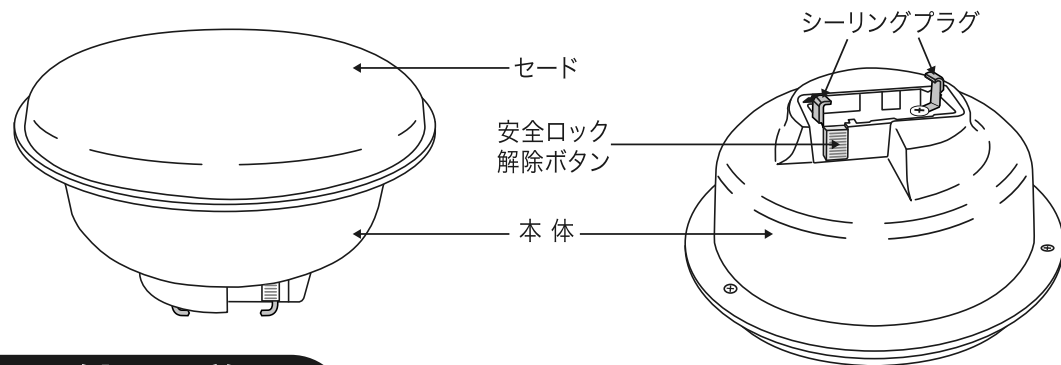
 接触禁止	<ul style="list-style-type: none"> ●調光機能が付いた壁スイッチの場合は、一般の入切用スイッチに交換する。火災のおそれがあります。※スイッチの交換には資格が必要です。販売店、工事店に交換を依頼してください。 	<ul style="list-style-type: none"> ●点灯中や消灯直後は、本体が熱いので触れない。やけどのおそれがあります。 ●万が一、カバーなどが破損した場合、破損部分に直接手や肌などを触れない。ケガの原因になることがあります。
 水ぬれ禁止	<ul style="list-style-type: none"> ●本体が一部破損したまま使わない。落下、ケガのおそれがあります。 ●温度が高くなるものを器具の下に置かない。器具の下にストーブ、コンロなどの発熱物を置かないでください。火災、本体の変形、落下のおそれがあります。 	<ul style="list-style-type: none"> ●浴室などの湿気の高い場所や屋外で使わない。火災・感電の原因になることがあります。 ●本体を水洗いしない。感電、故障の原因になります。
 禁止	<ul style="list-style-type: none"> ●点灯しているLEDを直視しない。目に悪影響をおよぼすおそれがあります。 ●この器具は屋内（0℃～40℃）専用です。屋外では使用しない。屋外で使用すると、漏電し、感電・火災の原因になることがあります。 	 必ず守る <ul style="list-style-type: none"> ●照明器具には寿命があり、設置して数年経つと外観に異常が無くとも内部の劣化が進行するので、点検・交換する。点検せずに長期間使用し続けると、まれに、発煙、発火、感電などに至るおそれがあります。（周囲温度が高い場合、点灯時間が長い場合は、寿命が短くなります。） ●シンナー・ベンジンなどの揮発性のものやアルカリ系洗剤などで本体を拭かない。強度の低下、変色、変形、故障の原因になります。

【使用上のご注意】

- 天井の取り付け面の構造や材質により、取り付け面が変色等を起こす場合があります。
- 本製品をご使用中、ラジオなどの音響機器への雑音や他の家電製品の赤外線リモコンが作動しない場合がごくまれにあります。この場合は、トラブルが発生しなくなる距離まで離してご使用ください。

各部の名称






下記の図は一部簡略化しております。



器具を取り付ける前に

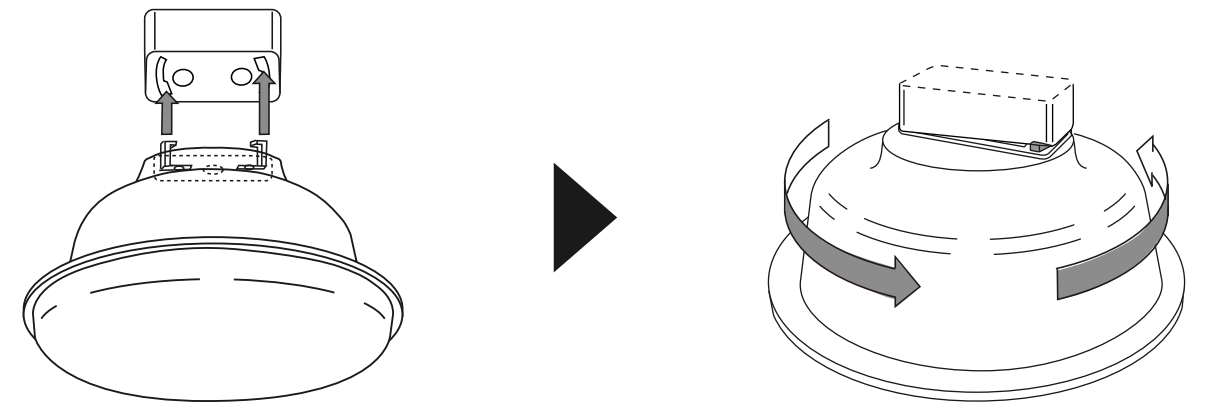
天井に右図のような器具が付いている場合
取り付けが可能です。

これ以外の特殊な引掛けシーリングには取り付けできません。
販売店（工事店）にご相談ください。
※配線器具にガタつきや破損が無いことを確認してください。

取り付け可能な配線器具				
				
角型引掛 シーリング	丸型引掛 シーリング	丸型引掛 シーリング	引掛 ローゼット	埋込 ローゼット

器具の取り付け方

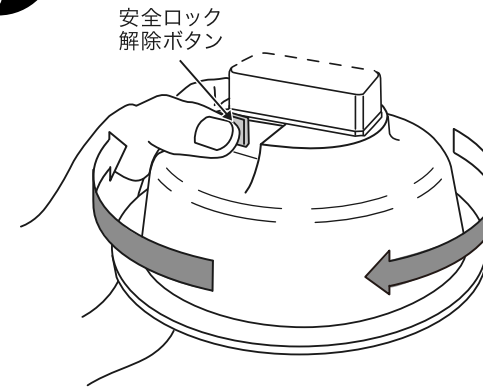
高所での作業となり大変危険ですので、安定した足場を固定してから行ってください。
安全のため、壁スイッチなどの主電源を切ってから行ってください。



①シーリングプラグを配線器具に差し込む。
※取り付けが不完全な場合、落下によりけがの原因になります。

②「カチッ」と音がするまで上図のように右へ回して取り付ける。
※取り付け後は、左へ回して外れないことを確認してください。

取り外し方



●安全ロック解除ボタンを押しながら左へ回す。
※取り外す際、安全ロック解除ボタンを押さずに本体を回すと引掛シーリングや本体が破損するおそれがあります。

注意

配線器具と本体の間に指を挟まないように、
注意して取り外してください。

お手入れの仕方・ご注意

明るく安全に使用していただくため、定期的に清掃してください。

※安全のため、壁スイッチなどの主電源を切り、天井から照明器具（本体）を取り外してから行ってください。

- 乾いた柔らかい布でセードや本体の汚れをお拭きください。
- 汚れがひどい場合は、薄めた中性洗剤や石けん水に浸した布を固く絞って拭き取り、乾いた布で仕上げてください。
- シンナー、ベンジンなどの揮発性のものや拭いたり、殺虫剤などをかけたりしないでください。変色・変形、または破損の原因になります。
- 高所での作業となり大変危険ですので、安定した足場を固定してから行ってください。
- LED光源の付いた電子基板には触れないでください。

【ご使用の注意に関するお知らせ】

- LED光源は交換できません。
- 長年ご使用の場合は、商品の定期的な自主点検をおすすめします。
- 本製品をご使用中に、まれに「ジー」という音が聞こえる場合があります。これは電流の変化に応じて発生する音であり、異常ではありません。

（キリトリ線）

無料修理規定

- 取扱説明書の注意書に従った使用状態で、保証期間内に故障した場合のみ無料修理いたします。
 - 保証期間内でも次の場合には有料修理となります。
 - 使用上の誤り、または、自己修理、分解、調整、改造等による故障及び損傷
 - お買い上げ後の輸送、移動、落下等による故障及び損傷
 - 火災、地震、水害、落雷、その他の天災地変、公害、塩害、異常電圧、水掛り等による故障及び損傷
 - 消耗または摩耗した部品、付属品の交換
 - 本書のご提示がない場合
 - 本書にお買い上げ年月日、お客様名、販売店名の記入がない場合、あるいは文字を書き換えられた場合（但し、販売シールや領収書でも未記入項目の代用となります）
 - 本品本来の用途以外に使用された場合の故障及び損傷
 - 一般家庭用以外（例：業務用、または業務用に準ずる使用方法）で使用された場合の故障及び損傷
- 3.ご贈答、ご転居等で本保証書に記入のお買い上げ販売店に修理をご依頼になれない場合は、弊社修理ご相談センターにお問い合わせください。
- 4.本書は日本国内においてのみ有効です。 This warranty is valid only in Japan.
- 5.本書は再発行いたしませんので紛失しないように大切に保管してください。