







安全上のご注意 必ずお守りください

- 人への危害、財産への損害を未然に防ぐため、必ずお守りいただくことを説明しています。
- 誤った使い方をしたときに生じる危害や損害の程度を区分して、説明しています。
- お守りいただく内容を、次の図記号で説明しています。(下記は図記号の一部です)

 警告	「死亡や重傷を負うおそれがある内容」です。	 禁止	してはいけない内容です。
 注意	「傷害を負うことや、財産の損害が発生するおそれがある内容」です。	 指示	実行しなければならない内容です。

 警告	
 禁止	<ul style="list-style-type: none"> ●雷が鳴っているときに、本製品やケーブルに触れない。 ●本製品のカバーを開けたり、分解・改造しない。 ●濡れた手で本製品やケーブルに触らない。 ●本製品内部に液体、金属などの異物が入らないようにする。 ●本製品のケーブルを抜き差しするときは、必ずコネクタ部分を持ち、無理な力を加えない。 ●本製品を水分や湿気の多い場所、直射日光の当たる場所、ほこりや油煙などの多い場所、車中や暖房器具のそばなどの高温となる場所で使用したり、保管したりしない。
 必ず守る	<ul style="list-style-type: none"> ●異常を感じたら直ちに使用を中止する。製品は電気で作動しておりますので、発火する危険があります。万一煙が出たり 異臭がしたりした場合は、本製品及び接続しているコンピューターや機器の電源を切り、お買い上げの販売店または弊社までご連絡ください。 ●本製品は医療機器、原子力設備や機器、航空宇宙機器、輸送設備や機器などの人命に関わる設備や機器、及び高度な信頼性を必要とする設備や機器やシステムなどへの組み込みや使用は意図されておりません。これらの用途に本製品を使用され、人身事故、社会的障害などが生じても弊社はいかなる責任も負いかねます。

 注意	
 禁止	<ul style="list-style-type: none"> ●本製品に強い振動や衝撃を与えない。故障・破損などの原因となることがあります。 ●本製品を重ねて設置したり、本製品の上に重いものを置いたりしない。火災や故障の原因となることがあります。 ●本製品を不安定な場所に設置したり、保管したりしない。落下により、故障・破損の原因となることがあります。
 禁止	<ul style="list-style-type: none"> ●本製品のケーブルや接続する機器のケーブルは、家具で踏んだり、扉で挟んだりしない。またこれらのケーブルを引っ張ったり折り曲げたりしない。火災や故障の原因となることがあります。 ●本製品のお手入れをする場合には、ベンジンやシンナーなどの揮発性有機溶剤が含まれているものは使用しない。塗装を傷めたり、故障の原因となることがあります。乾いた柔らかい布で乾拭きしてください

----- (キリトリ線) -----


保証書

持込修理 無料修理規定

商品名	WIN8光学式マウス			★お買い上げ日:	年	月	日
型番	PC-SMW8-SL PC-SMW8-K PC-SMW8-W	品番	01-3359 01-3360 01-3361	保証期間:6ヶ月(お買い上げの日から)			
お客様	★お名前			様			
	★ご住所〒			-			
販売店	★住所 店名 電話			電話 ()			
	★住所 店名 電話			電話 ()			

(注) ★印欄に記入のない場合は無効となりますので、必ずご確認ください。

- ※この保証書は、本書に明示した期間、条件のもとにおいて無料修理をお約束するものです。
- ※この保証書によって保証書を発行している者(保証責任者)、及びそれ以外の事業者に対するお客様の法律上の権利を制限するものではありません。
- ※保証期間経過後の修理についてご不明の場合は、お買い上げの販売店または弊社修理ご相談センターにお問い合わせください。
- ※お客様にご記入いただいた保証書の内容は、保証期間内のサービス活動及びその後の安全点検活動のために記載内容を利用させていただく場合がありますので、ご了承ください。

 **株式会社 オーム電機**
〒342-8502 埼玉県吉川市旭3-8
<http://www.ohm-electric.co.jp>

製品に関するお問い合わせは お客様相談室 へ	
●通話料無料	●携帯・IP・公衆電話からは
0120-963-006 048-992-2735	
電話受付	平日 9:00~17:30 土曜 9:00~17:00 日曜・祝日及び年末年始は除きます
修理に関するご相談は 修理ご相談センター へ	
電話受付	048-992-3970 平日 9:00~17:00 土・日・祝日及び年末年始は除きます

印



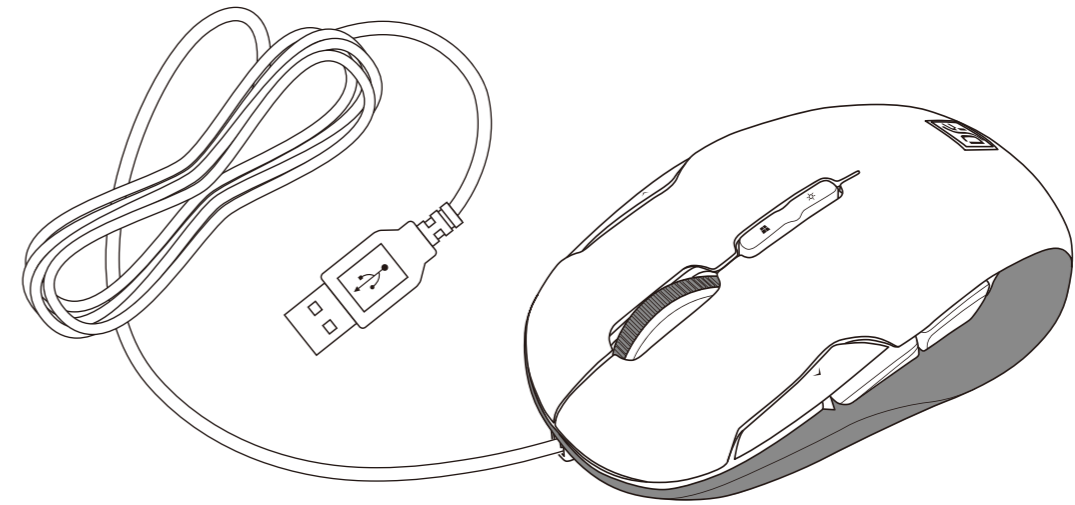
WIN8光学式マウス 取扱説明書

PC-SMW8-SL/01-3359
PC-SMW8-K/01-3360
PC-SMW8-W/01-3361

本説明書に記載の社名および製品名は各社の商標または登録商標です。

この度は当商品をお買い上げいただき、誠にありがとうございました。
必ずこの取扱説明書を最後までお読みになり、正しくご使用ください。

この説明書は、ご使用になるお客様が大切に保管してください。



動作環境と仕様

■仕様(共通)

- 分解能 : 1000/1600DPI(左右のクリックボタンを同時に3秒押しと切り替わります。)
- 対応OS : Windows8/7/Vista/XP
- インターフェース : USB Aタイププラグ
- ボタン : 9ボタン(通常の3ボタンに、ページ進むと戻るの2つ、更にWindows8用に4つ)
- 外形寸法 : 幅60x高さ33.5x奥行100mm
- 本体質量 : 約57g
- ケーブル長 : 約1.3m

◎Windows8/7の切り替えスイッチあり(マウスの底面)

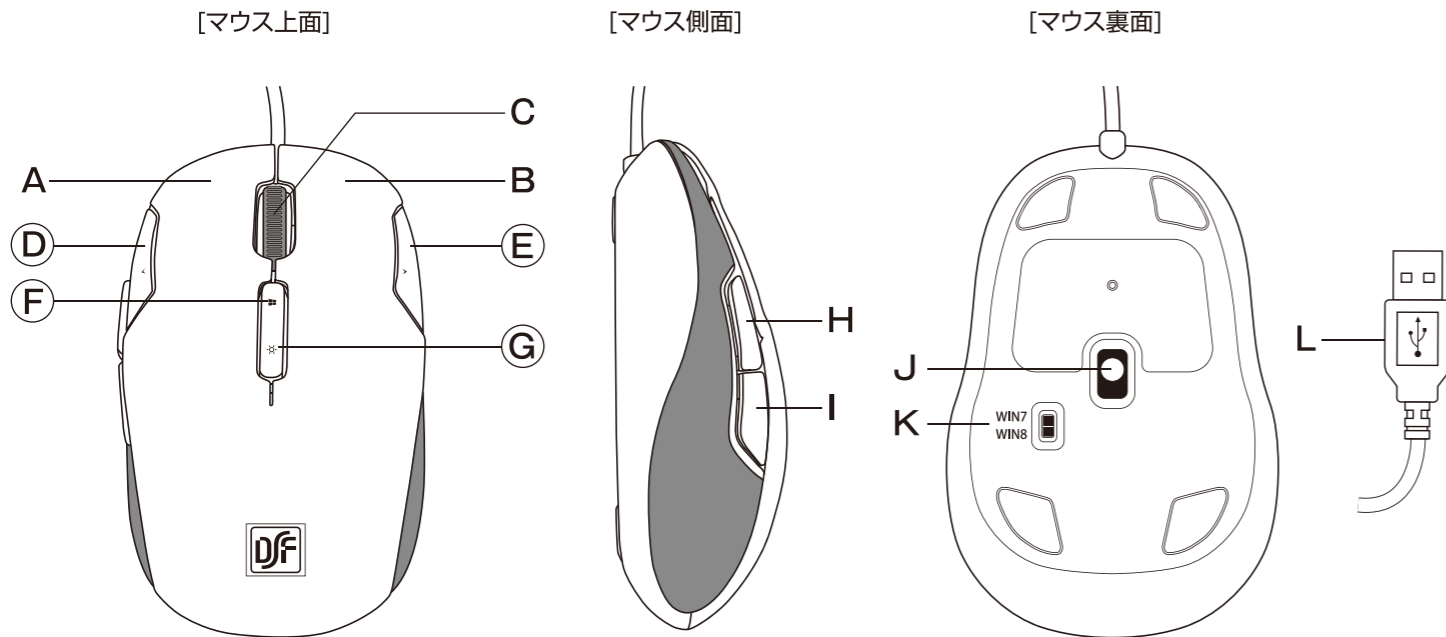
- ・OSがWindows8の場合、マウス底面の切り替えスイッチを「WIN8」側にし、それ以外の場合は「WIN7」側にします。(このWindows8用マウスの4つの特殊ボタンについては、本紙の「各部の名称と機能」を参照してください。)

■梱包内容


- 本製品には次のものが入っています。
- パッケージを開封後、付属品が揃っているか確認してください。
- 万一、不足している場合や破損している場合は、お買い求め販売店、または弊社お客様相談室までご連絡ください。

- マウス本体:1個
- 保証書/取扱説明書

各部の名称と機能



※当マウスならではの4つの特殊ボタン：D、E、F、G

ボタン	Windows8	Windows7/Vista/XP
A	左ボタン ▶ パソコン操作の左クリックに使います	
B	右ボタン ▶ パソコン操作の右クリックに使います	
C	ホイール/ボタン ▶ 指で前後に回転させることで、パソコンの操作ができます/ボタンとして押し出すと、通常オートスクロールになります。	
D	画面左端にチャーム表示 起動中のアプリが表示されます。 	Windows7の場合、開かれたウィンドウが立体的にフリップのように表示されます。(Vista・XPではそうなりません) 
E	画面右端にチャーム表示 検索・スタート・設定などのアイコンが表示されます 	デスクトップの表示 
F	スタートメニューとデスクトップの切り替え 	スタートメニュー画面の表示 
G	右端のチャームの中の設定メニューのダイレクトボタン（電源アイコンがあり、シャットダウンなどが簡単にできます） 	コンピューター（マイコンピュター）が表示されます。 
H	Webで、ページ進む ▶ Webブラウザで、次のページに進みます	
I	Webで、ページ戻る ▶ Webブラウザで、前のページに戻ります	
J	光学式センサー ▶ マウスに電源が入ると点灯し、このセンサーによってマウスの動きを検知します。	
K	Windows8とその他との切り替えスイッチ	
L	USBコネクタ ▶ パソコンのUSBポートに接続します	

ご使用方法

■Windows®で使用する

- ①使用するパソコンのUSBポートを確認します。
 - USBポートはどのポートでも使用できます。
 - USBハブでも使用できます。ただし、USBハブの電源供給能力によっては本製品が動作しない場合があります。
- ②本製品のUSBコネクタをパソコンのUSBポートに差し込み、パソコンを起動します。
 - コネクタの向きと挿入場所を十分に確認してください。
 - 挿入時に、強い抵抗を感じる場合は、コネクタの形状と向きが正しいか確認してください。無理に押し込むとコネクタが破損したり、けがをする恐れがあります。
 - USBコネクタの端子部には触れないでください、
- ③Windows®標準マウスドライバーが自動的にインストールされます。

困ったときは

■マウスを動かしても画面上のマウスポインタが動かない、動作が不安定

- ◎使用している場所の光の反射率が光学式マウスに適していない可能性があります。光学式マウス対応マウスパッドを使用してください。
- ◎Windows®標準マウスドライバーが正しくインストールされず、本製品がWindows®「不明なデバイス」として登録されている可能性があります。本製品は通常は「USBヒューマンインターフェイスデバイス」として登録されます。「不明なデバイス」になっている場合は、デバイスマネージャーから「不明なデバイス」を削除したあと、マウスを取り付けるところからやり直してください。
- ◎本製品の前にお使いになっていたマウスがメーカーオリジナルのドライバーや設定ユーティリティなどを利用していた場合は、あらかじめアンインストールしておいてください。他社製ドライバーなどがインストールされていると本製品が正常に動作しないことがあります。アンインストール方法については、今までお使いのマウスの説明書をお読みください。

■マウスカーソルは動くが、ホイールが動かない

- ◎スクロール機能に対応していない一部のアプリケーションでは、ホイールを操作しても動作しない場合があります。

■マウスを接続していると、パソコンの電源を切っても光学式センサー部分が光ったままになる

- ◎パソコンの電源が切れたあとでも待機電力が流れている場合、パソコンの仕様によっては光学式センサーが光る場合があります。これは、パソコンの仕様によるもので、マウスの異常ではありません。マウスをパソコンから取り外すか、パソコン本体の電源プラグをコンセントから抜いてください。パソコン本体の電源プラグをコンセントから抜かないでマウスへの待機電力を止める方法は、パソコンメーカーに確認してください。（仕様上、止められないパソコンもあります。）

-----〈キリトリ線〉-----

無料修理規定

- 1.取扱説明書、本体貼付ラベル等の注意書に従った使用状態で、保証期間内に故障した場合のみ、無料修理いたします。
- 2.保証期間内でも次の場合には有料修理となります。
 - (イ) 使用上の誤り、または、自己修理、分解、調整、改造等による故障及び損傷
 - (ロ) お買上げ後の輸送、移動、落下等による故障および損傷
 - (ハ) 火災、地震、水害、落雷、その他の天災地変、公害、塩害、異常電圧、水掛り等による故障及び損傷
 - (ニ) 消耗または摩耗した部品、付属品の交換
 - (ホ) 本書のご提示がない場合
 - (ヘ) 本書にお買上げ年月日、お客様名、販売店名の記入がない場合、あるいは文字を書きかえられた場合（但し、販売シールや領収書でも未記入項目の代用となります）
 - (ト) 本品本来の用途以外に使用された場合の故障及び損傷
 - (チ) 一般家庭用以外（例：業務用、または業務用に準ずる使用方法）で使用された場合の故障及び損傷
- 3.ご贈答、ご転居等で本保証書に記入のお買上げ販売店に修理をご依頼になれない場合は、弊社修理ご相談センターにお問い合わせください。
- 4.本書は日本国内においてのみ有効です。 This warranty is valid only in Japan.
- 5.本書は再発行いたしませんので紛失しないように大切に保管してください。

修理メモ