


小児用  
音波歯ブラシ  
(電池式)

保証書付  
取扱説明書

型番：  
HB-C513K-P/A  
品番：  
00-5843/5844



このたびは弊社音波歯ブラシをお買い上げいただきありがとうございます。ご使用前にこの取扱説明書をお読みのうえ、正しく安全にお使いください。この取扱説明書は、ご使用時にいつでもお読みいただけるよう大切に保管してください。

保証書

商品名	小児用音波歯ブラシ(電池式)		
型番	HB-C513K-P/A	品番	00-5843/5844
★お買い上げ日： 年 月 日			
保証期間：本体1年間(お買い上げの日から)			
お客様	ふりがな ★お名前	様	
	★ご住所 〒	-	
	電話	( )	
販売店	★住所 店名 電話		

(注)★印欄に記入のない場合は無効となりますので、必ずご確認ください。

- ※この保証書は、本書に明示した期間、条件のもとにおいて無料修理をお約束するものです。
- ※この保証書によって保証書を発行している者(保証責任者)、及びそれ以外の事業者に対するお客様の法律上の権利を制限するものではありません。
- ※保証期間経過後の修理についてご不明の場合は、お買い上げの販売店または弊社修理ご相談センターにお問い合わせください。
- ※お客様にご記入いただいた保証書の内容は、保証期間内のサービス活動及びその後の安全点検活動のために記載内容を利用させていただく場合がありますので、ご了承ください。

株式会社 オーム電機  
〒342-8502 埼玉県吉川市旭3-8  
<https://www.ohm-electric.co.jp>

製品に関するお問い合わせは

お客様相談室

●通話料無料  
0120-963-006  
●携帯・IP・公衆電話からは  
048-992-2735

電話受付  
平日 9:00~17:00

※土・日・祝日及び年末年始は除きます

修理に関するご相談は  
修理ご相談センター

電話受付 048-992-3970  
平日 9:00~17:00

※土・日・祝日及び年末年始は除きます

保証規定

- 取扱説明書、本体貼付ラベルなどの注意書に従った使用状態で、保証期間内に故障した場合のみ無料修理いたします。
- 保証期間内でも次の場合には有料修理となります。
  - (イ) 使用上の誤り、または、自己修理、分解、調整、改造などによる故障及び損傷
  - (ロ) お買い上げ後の輸送、移動、落下などによる故障及び損傷
  - (ハ) 火災、地震、水害、落雷、その他の天災地変、公害、塩害、異常電圧、水掛りなどによる故障及び損傷
  - (ニ) 消耗または摩耗した部品、付属品の交換
  - (ホ) 本書のご提示がない場合
  - (ヘ) 本書にお買い上げ年月日、お客様名、販売店名の記入のない場合、あるいは文字を書きかえられた場合(但し、販売店シールや領収証でも未記入項目の代用となります。)
  - (ト) 本品本来の用途以外に使用された場合の故障及び損傷
  - (チ) 一般家庭用以外(例:業務用、または業務用に準ずる使用方法)で使用された場合の故障及び損傷
- ご贈答、ご転居などで本保証書に記入のお買い上げ販売店に修理をご依頼になれない場合は、弊社修理ご相談センターにお問い合わせください。
- 本書は日本国内においてのみ有効です。  
This warranty is valid only in Japan.
- 本書は再発行いたしませんので紛失しないよう大切に保管してください。

安全上のご注意

ここに示してある注意事項は、製品を安全に正しくお使いいただき、ご使用になる方や他の方々への危険や損害を未然に防ぐためのものです。いずれも安全に関する重要な内容ですので、必ず守ってください。

**警告** この表示を無視して、誤った使いかたをすると、人が死亡または重傷を負う可能性が想定される内容です。

**必ず守る**

- 万一、煙が出ている、変なにおいや音がするなどの異常を感知したら、すぐに電源を切り、乾電池を取り外す。
  - 火災・感電の原因となります。
  - 煙が出なくなるのを確認して販売店または弊社修理ご相談センターに修理をご依頼ください。
- 次の方は使用しない。
  - ・口内の感覚が敏感な方
  - ・口腔内に気になる病状がある方
  - ・口腔または歯周の手術直後の方や治療中の方
  - ・口腔内に出血などがある方
  - 傷口の悪化やけがの原因になります。
- 複数の人で共用しない。
  - 病原菌に感染する原因になります。
- お子様の手の届くところに保管しない。お子様に単独で使用させない。
  - 思わぬけがを負うおそれがあります。
- 分解禁止
  - 本体を分解、修理、改造しない。
  - 感電の原因となります。

**注意** この表示を無視して、誤った使いかたをすると、感電やその他の事故によりけがをしたり、周辺の家財に損害を与えたりする可能性が想定される内容です。

**禁止**

- 歯や歯ぐきに歯ブラシを強く押し当てたり、長時間同じ場所をみかかない。
  - 歯や歯ぐきを傷つけたり、故障の原因になります。
- 歯みがき以外の目的に使用しない。
  - 事故やトラブルの原因になります。
- 人以外に使用しない。
  - 事故やトラブルの原因になります。
- 自分で意思表示ができない人に使用しない。
  - 事故やトラブルの原因になります。
- お手入れの際、シンナーやベンジン、アルコールは絶対に使わない。また、化粧品やハンドクリームなど油成分の付いた手で使わない。
  - 故障・変形・変色の原因となります。

**必ず守る**

- 周囲の人の不意の動作に気をつける。
  - 接触によりけがをするおそれがあります。
- 使用後は電源を必ず切る。長期間使わないときは乾電池を取り外す。
  - 乾電池の消耗を抑えます。

乾電池を安全にお使いいただくために

液もれ、発熱、破裂などの事故を防ぐために、以下のことをお守りください。

**警告**

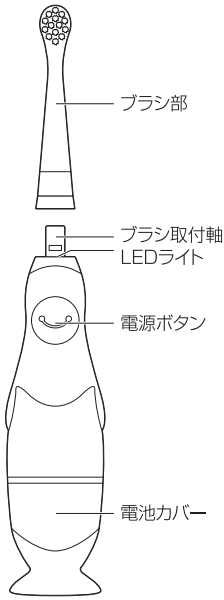
- 火中への投入、加熱、分解をしない
- 取り外した乾電池を幼児に触らせない
- ショートさせない
- 直射日光や火などの過度の熱にさらさない

**注意**

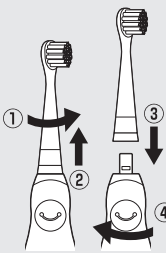
- ⊕⊖の表示どおりに入れる
- 指定以外の乾電池を入れない
- 使用推奨期限内の乾電池を使用する
- 使い切った乾電池はすぐに取り出す
- 長期間使用しないときは乾電池を取り外しておく
- 万一、液もれしたら、液をよく拭き取ってください。また、液が皮膚や衣類に付着した場合はすぐに大量の水で洗い流してください。
- 万一、もれた液が目に入ったときは、失明の原因となるので、目をこすらず、すぐに水道水などのきれいな水で十分に洗い、ただちに医師に相談してください。
- 使用済みの乾電池を廃棄する場合、自治体の条例などで決まりがあるときにはそれに従って廃棄してください。

**重要** ブラシ部及び乾電池の交換は、必ず保護者が行なってください。また、歯みがき時も必ず保護者が付き添い、お子様が正しく使えるよう見守ってください。

## 各部の名称



### ブラシ部の交換方法



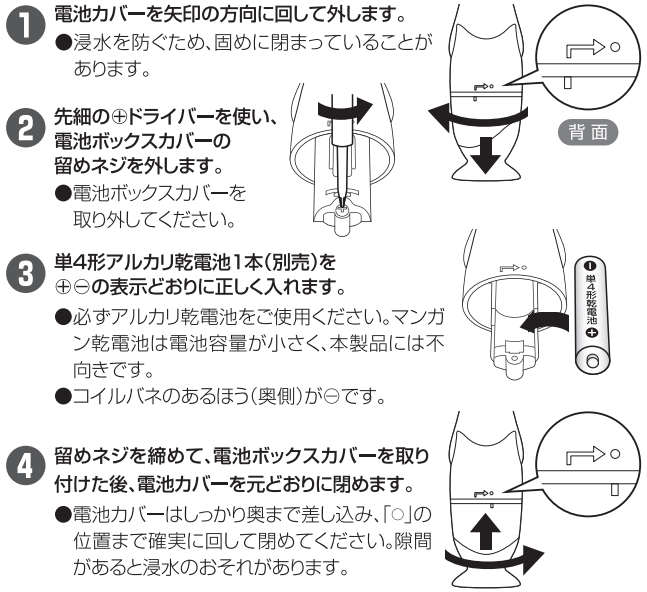
ブラシ部を矢印の方向に回し(①)、引き抜いてください(②)。新しいブラシを取り付けるときは、ブラシ取付軸の凹凸と新しいブラシの取付部の凹凸を合わせて差し込み(③)、元の位置まで確実に回してください(④)。

### ブラシ交換時期の目安:

ブラシの毛先が広がっている、もしくは1ヶ月(1日3回歯みがきの場合)でブラシの交換をおすすめします。

別売交換ブラシ 型番:HB-C5843 (2本入り) 品番:00-5845

## 乾電池の入れかた



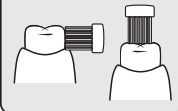
- 電池カバーを矢印の方向に回して外します。**
  - 浸水を防ぐため、固めに閉まっていることがあります。
- 先細のドライバーを使い、電池ボックスカバーの留めネジを外します。**
  - 電池ボックスカバーを取り外してください。
- 単4形アルカリ乾電池1本(別売)を⊕⊖の表示どおりに正しく入れます。**
  - 必ずアルカリ乾電池をご使用ください。マンガン乾電池は電池容量が小さく、本製品には不向きです。
  - コイルバネのあるほう(奥側)が⊖です。
- 留めネジを締めて、電池ボックスカバーを取り付けた後、電池カバーを元どおりに閉めます。**
  - 電池カバーはしっかり奥まで差し込み、「○」の位置まで確実に回して閉めてください。隙間があると浸水のおそれがあります。

## 使いかた

- 電源ボタンを押して電源を入れます。**
  - カチッと音がするまで電源ボタンを押してください。
  - LEDライトが点灯します。
- 口の中にブラシを入れてから、もう一度電源ボタンを押します。**
  - 歯みがき粉などの飛び散りを防ぐため、口に入れた後に押してください。
  - LEDライトの点灯が続きながら、音波振動が始まります。
- 上手なみがきかた**
  - ブラシは毛先が歯に軽く触れる程度に当ててください。
  - 速く動かしたり、大きく動かしたりせず、歯1~2本ごとに丁寧に当てていくと上手にみがけます。
  - ナビタイマー機能について: 音波振動の変化で、約30秒ごとに経過時間をお知らせ。約2分で自動的に電源が切れます。

### 歯面や噛み合わせ面

歯に対して90°の角度で当てます。



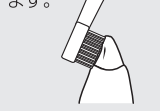
### 歯と歯ぐきの境目

毛先が境目に入りやすいよう45°の角度で当てます。



### 前歯の裏

歯ブラシを立て、1本ずつ丁寧に当てます。



- みがき終わったら、口から取り出す前に電源ボタンを押して電源を切りま**
  - カチッと音がするまで電源ボタンを押してください。

## お手入れのしかた

必ず電源が切れた状態で行なってください。

- ブラシ部を本体から取り外します。**
- ブラシ部を水道水で十分に洗い流します。**
- 本体の汚れを水道水で軽く洗い流します。**
- 本体及びブラシ部についた水分を拭き取り、十分に乾かします。**

シンナーやベンジン、アルコールは絶対に使用しないでください。変形や変色のおそれがあります。



シンナー、ベンジン、アルコールなどは使用しない

## 防水保護等級について

本機はJIS/IEC保護等級(JIS C 0920:2003)による水の浸入に対する保護等級「IPX7」(防浸形:一定の水圧で一定時間水中に浸かっても有害な影響がない)仕様となっておりますが、以下の点にご注意ください。

- 水がかかる場所や湿気の多い場所で使用するときは、必ず電池カバーがしっかり閉まっていることを確認してください。
- 長時間、水中に放置しないでください(浸水する可能性があります)。
- 石けんの泡やオイルのついた手でさわらないでください(浸水する可能性があります)。
- ドライヤーなどで乾かさしないでください(密閉部が変形する可能性があります)。
- 水の浸入による故障につきましては保証期間内でも有料修理となります。

## 故障かなと思ったら

症状	確認事項・対応策
電源が入らない。	乾電池が入っていますか。⊕⊖の向きは正しいですか。乾電池が消耗していませんか。
ブラシ部がガタつく。	しっかりと本体に取り付けられていますか。
本体が異常に熱い。	内部が破損している可能性があります。販売店または弊社修理ご相談センターに点検・修理をご依頼ください。
本体が変形している。	すぐに使用を中止し、販売店または弊社修理ご相談センターに点検・修理をご依頼ください。

## 主な仕様

電源	DC1.5V 単4形アルカリ乾電池×1本(別売)
動作時間	約150日(新品アルカリ乾電池:1日2回、1回2分使用時)
音波振動	約17000回/分(新品アルカリ乾電池の場合)
防水仕様	IPX7(防浸形) JIS/IEC保護等級(JIS C 0920:2003による)
材質	毛:ナイロン、柄:ABS樹脂・シリコン
外形寸法	長さ149×径28mm
質量	約29g(乾電池を含まず)
付属品	保証書付取扱説明書

※外観、仕様は予告なく変更することがあります。

※動作時間はあくまで目安であり、使用環境・使用頻度などにより異なります。

※本書のイラストは、実際の製品と一部異なる場合があります。